

参加登録マニュアル


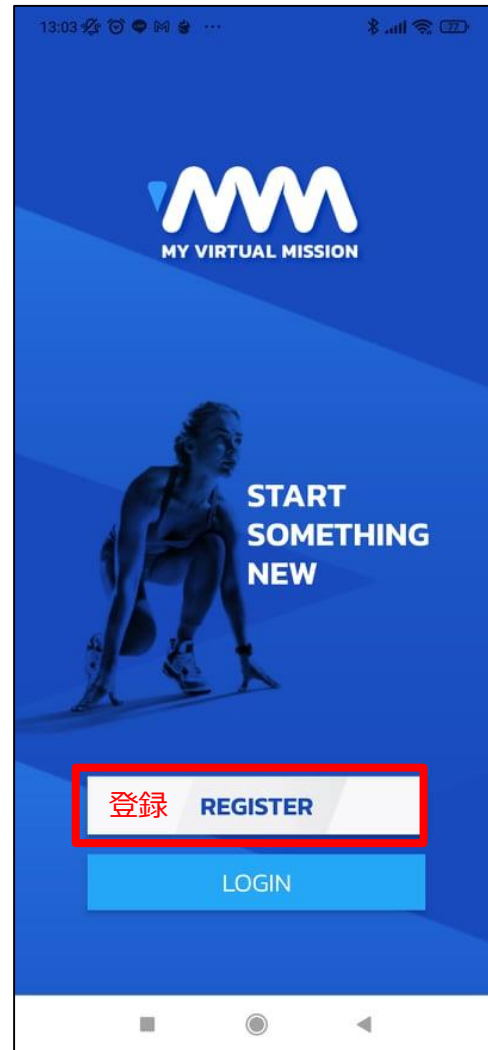

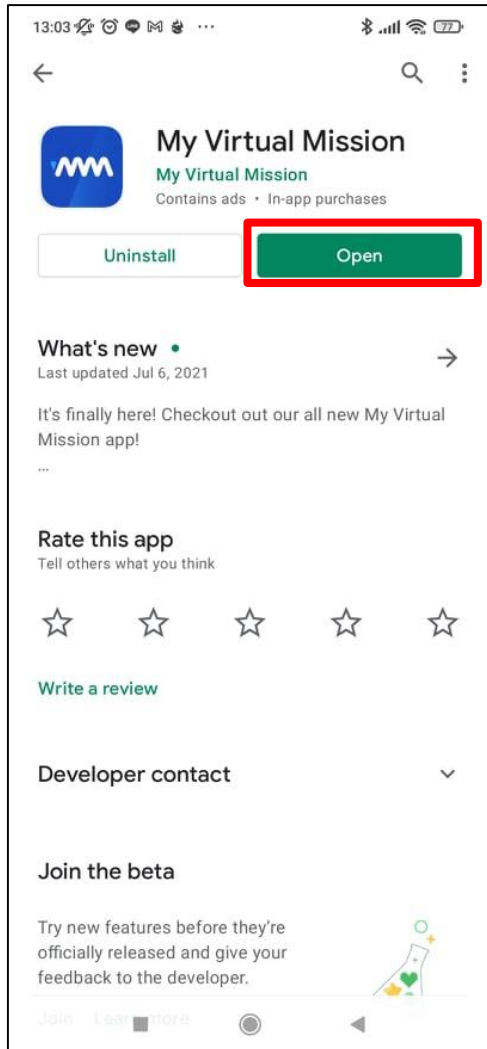


1. My Virtual Missionアプリを携帯でダウンロード / 検索ワード : my virtual mission

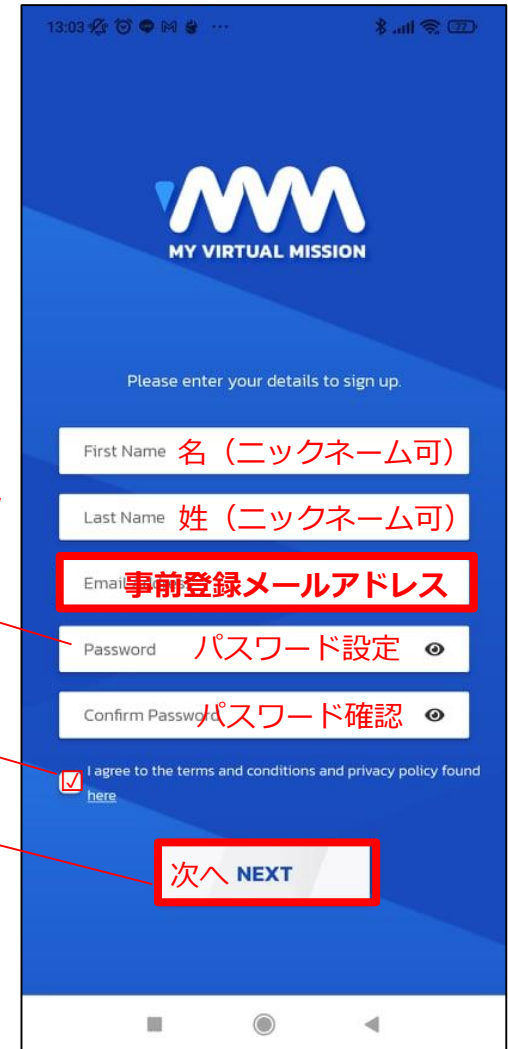
【Androidアプリリンク】 <https://play.google.com/store/apps/details?id=com.myvirtualmission.android&hl=ja&gl=US>

【アップルストアリンク】 <https://apps.apple.com/us/app/my-virtual-mission/id662435493>

【注意】 事前申込をしたメールアドレスを利用してください



【注意】 パスワード入力条件 : 8文字以上、大文字と小文字、数字を1文字以上含むものにして下さい

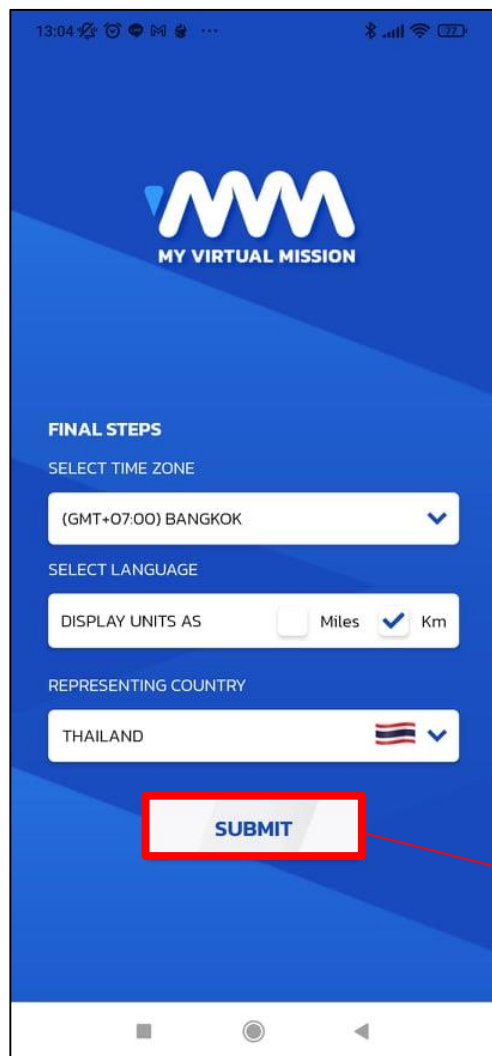


チェックを入れる

入力が終わったら NEXTを押す

ログインを持っている方はLOGIN

2. アプリの詳細設定情報

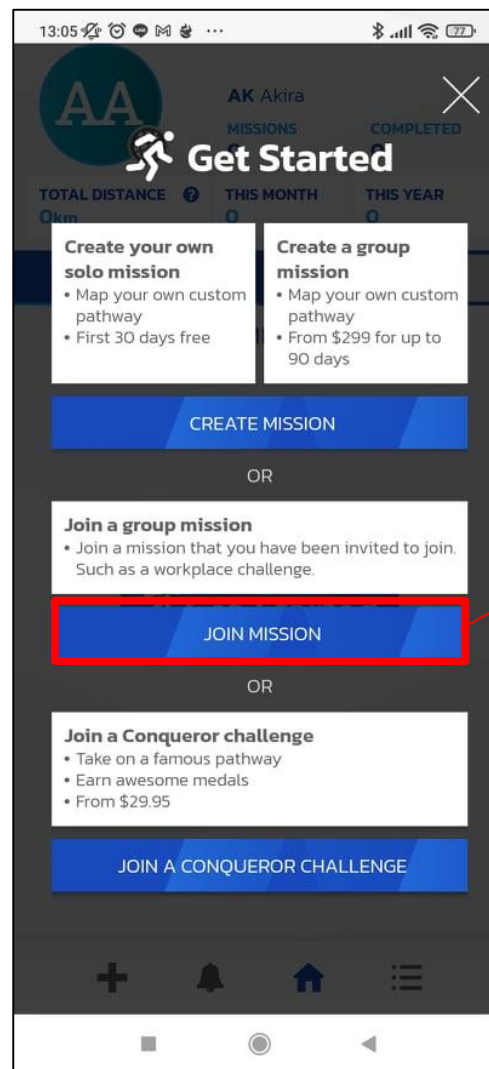


タイムゾーン：必ず
+7:00 Bangkokを選択

希望の距離単位：
希望を選択

居住地を選択

入力が終わったら
SUBMITを押す



JOIN MISSIONを選択

アプリから
ブラウザへ自動移行



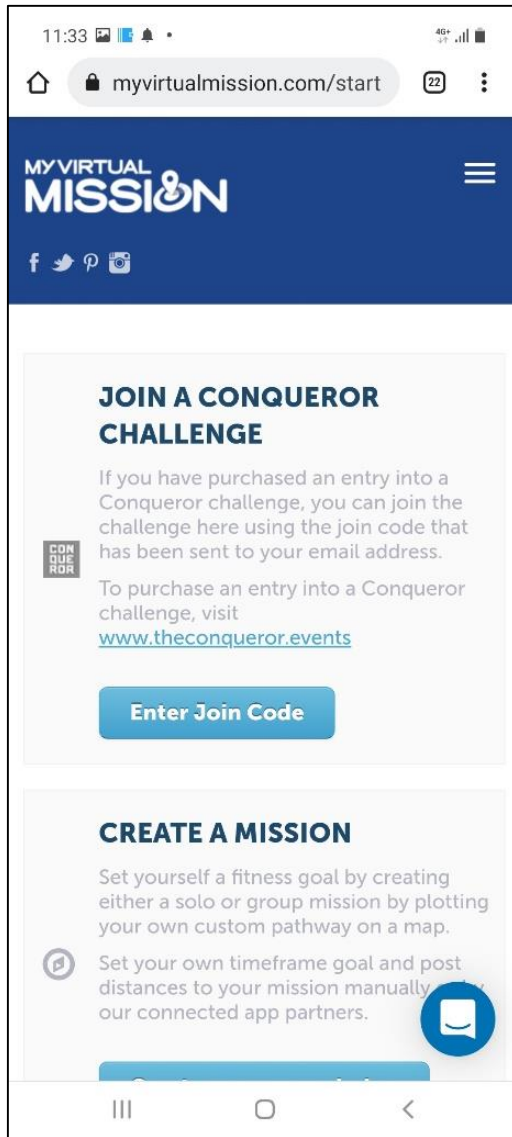
Facebookとの連携不可

チェックを入れる
と端末にパスワード
が記憶されます
ので☑をお勧めし
ます

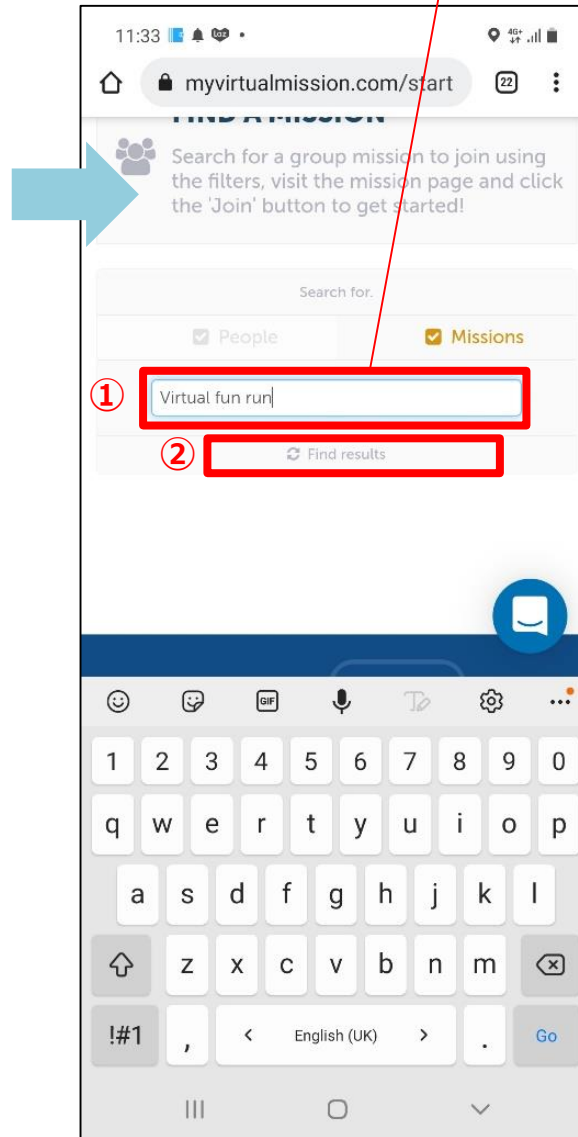
一番下のLOG IN
ボタンを押して進む

3. 今回のイベントへアクセス

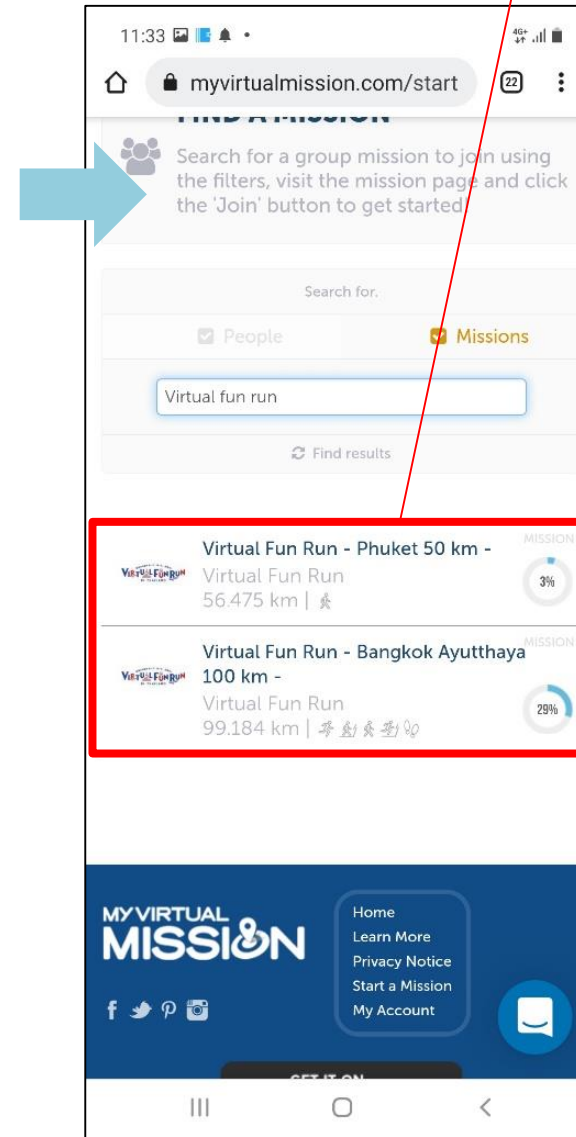
一番下までスクロールをする



FIND A MISSIONにて
Virtual Fun Runと入力し
find resultsを押す


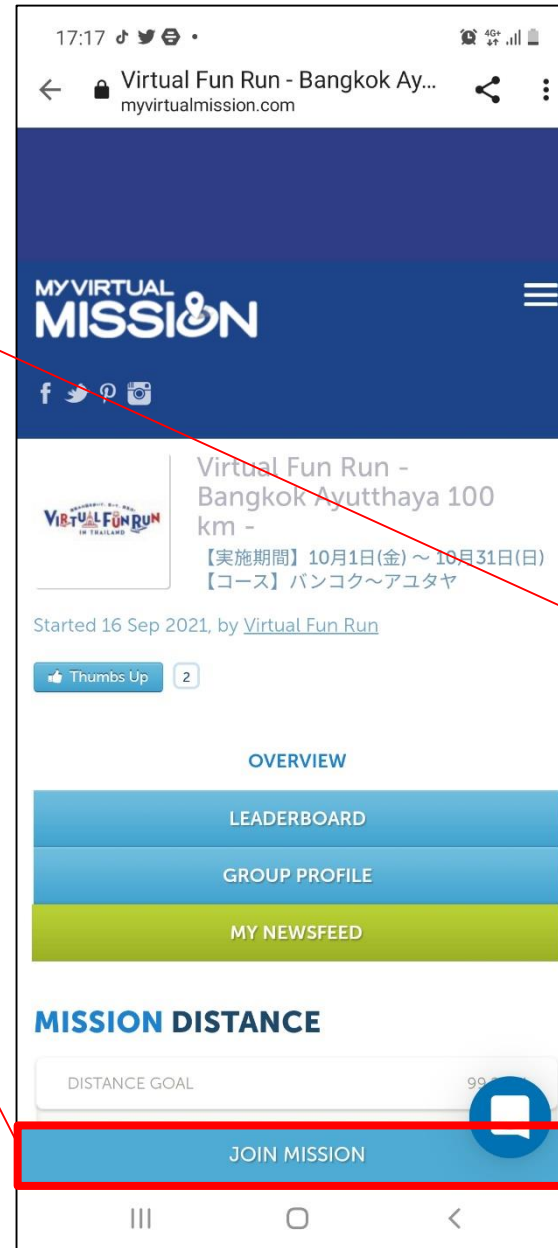


参加するほうのイベントを選択する



3. 今回のイベントへアクセス

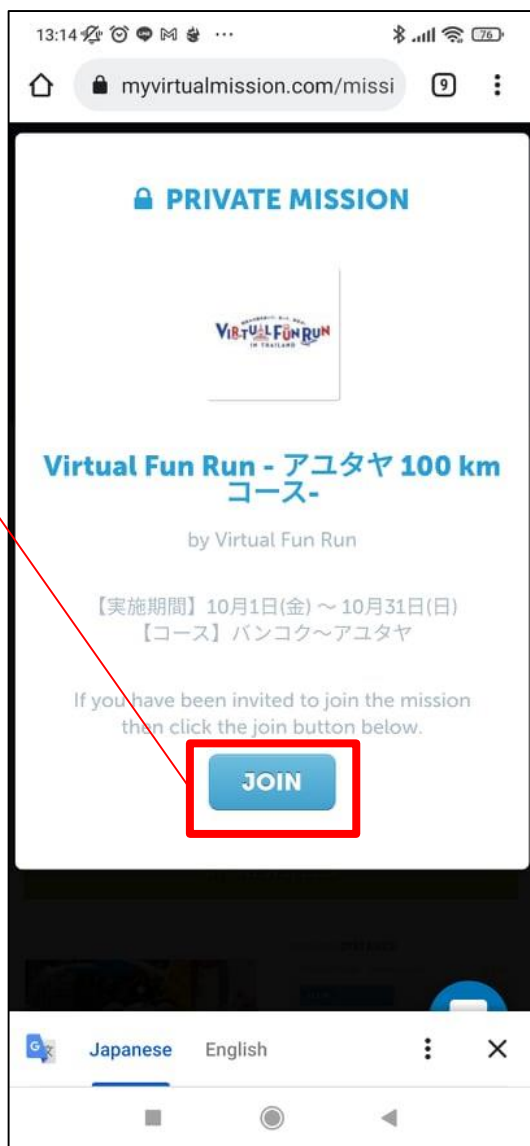
【重要！】画面下に表示されるJOIN MISSIONのバナーをクリックするか、一番下までスクロールをしてJoin this mission ボタンを押す



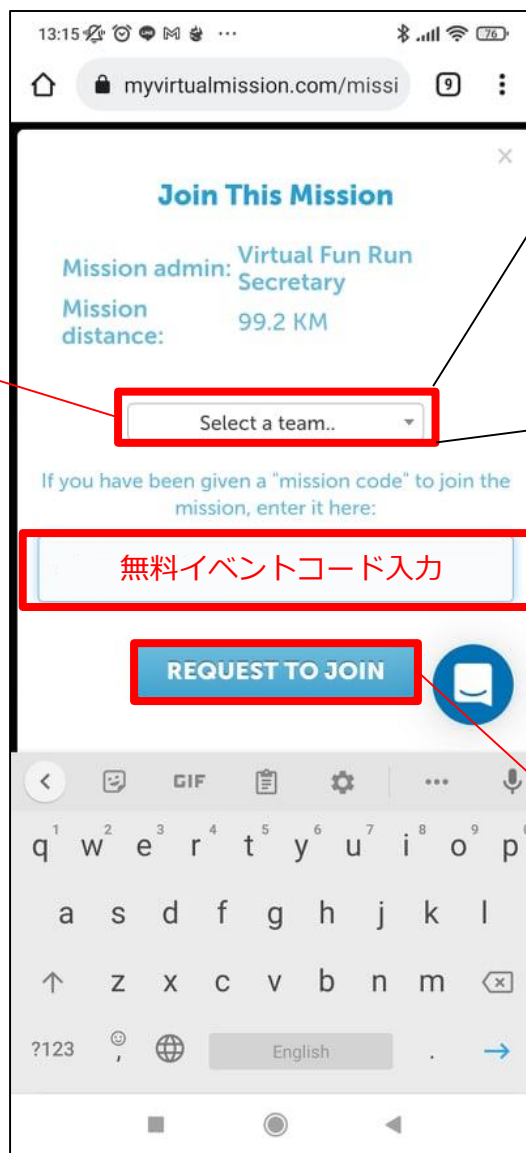
3. 今回のイベントへアクセス

この画面が出ない携帯もあります

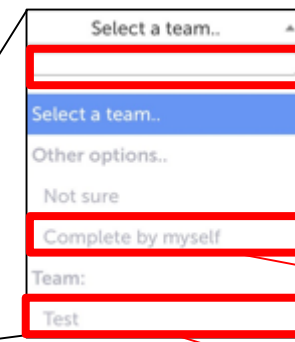
この画面が出る携帯は画面下に表示されるJOINをクリック



登録したチームを選択、
或は個人での参加を選択



【注意】チーム参加申し込み済みの方はチーム名を登録してありますので自分のチームを選択してください。
申込の段階でチーム名の登録をし忘れた方は事務局宛ご連絡ください。



チーム名で検索が可能

個人参加は Complete by myself

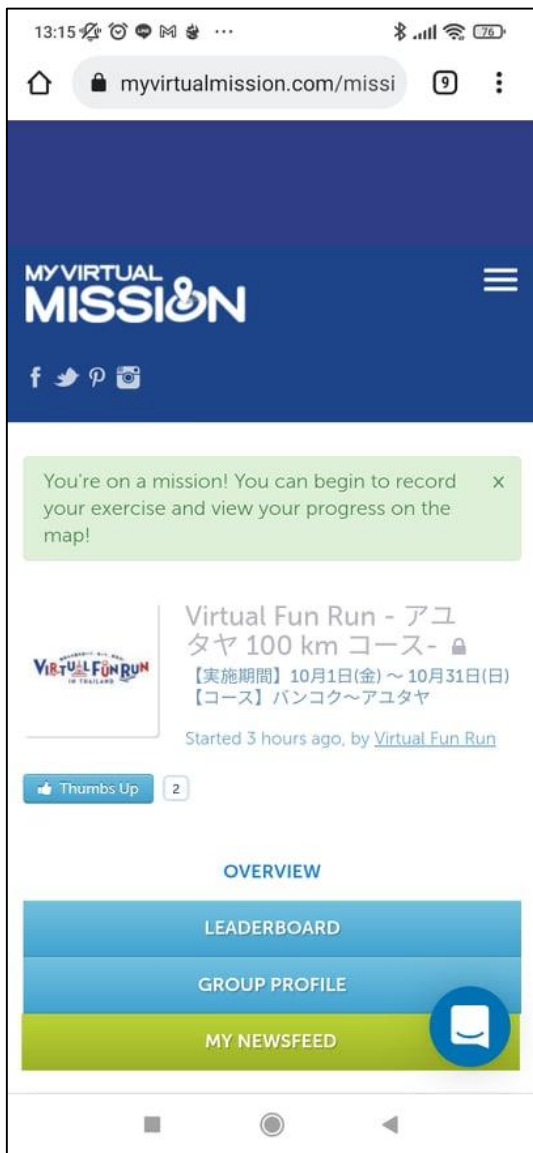
チーム名選択


【重要】
別途メールでお送りをしている無料イベントコードを入力。
バンコク～アユタヤコースとプーケットコースがあります。

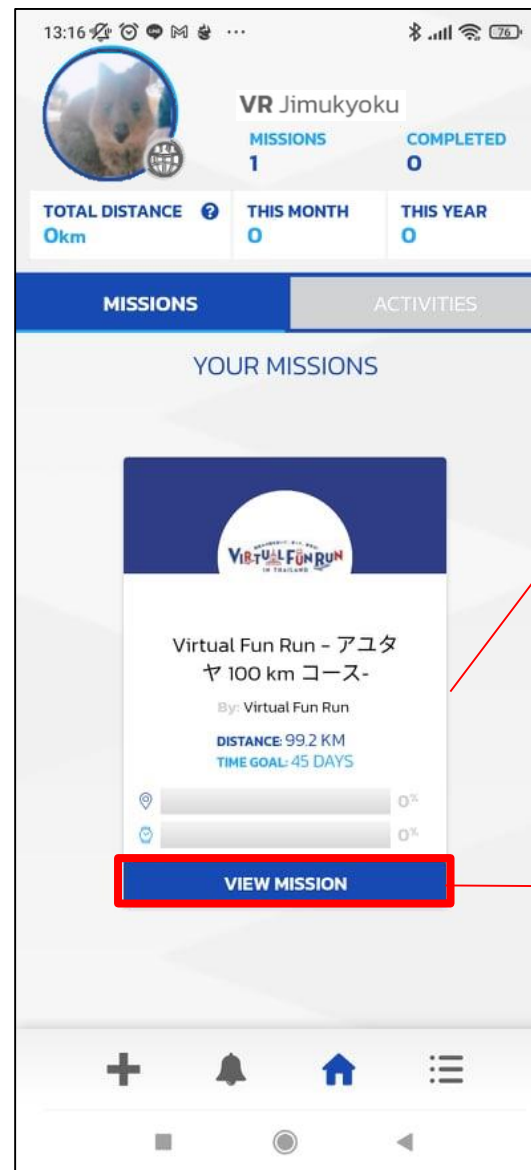
情報入力が終わったら、REQUEST TO JOINボタンを押す

4. 今回のイベントへアクセス出来た画面→アプリへ戻る

この段階ではブラウザからログイン
しています




 携帯の**アプリ**へ戻る
 ※必ずイベントへロ
グインをした**後**にア
プリに戻ってください。

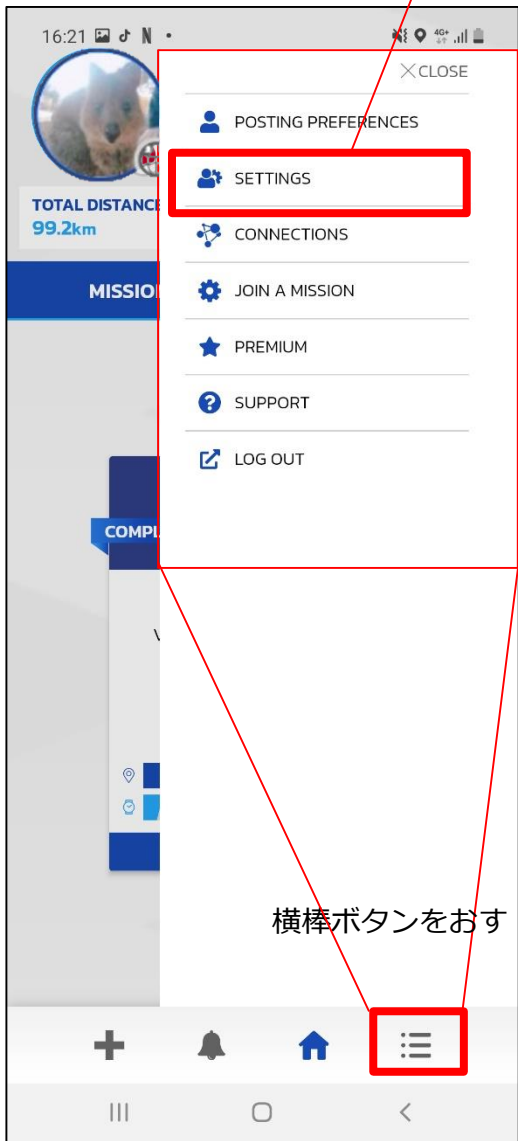


イベントがアプリと
連携されている画面

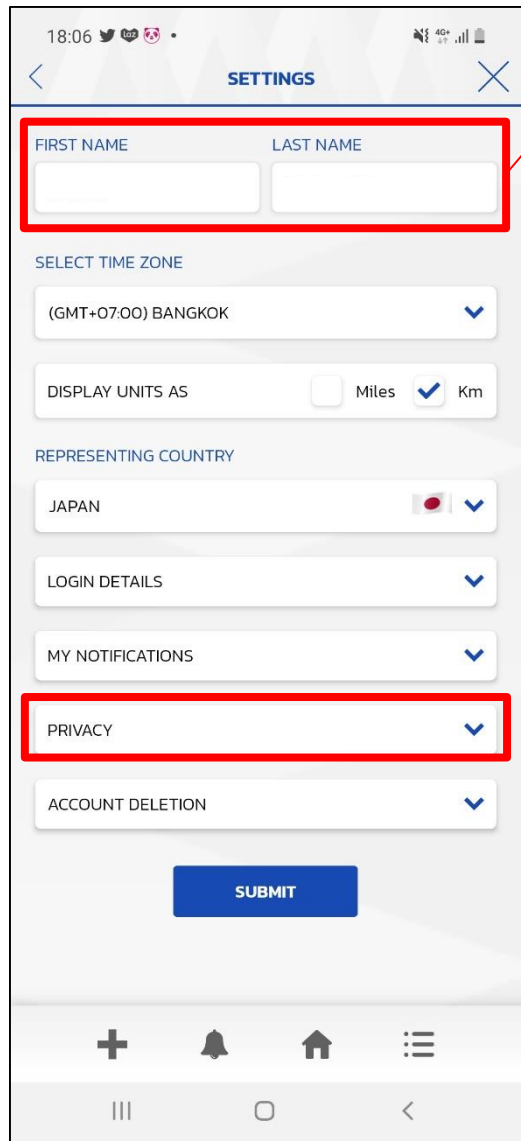
バーチャルランの
詳細を見るボタンを
クリック

5. 個人情報の表示設定の変更 **【重要】**

SETTINGSボタンを押す



横棒ボタンをおす

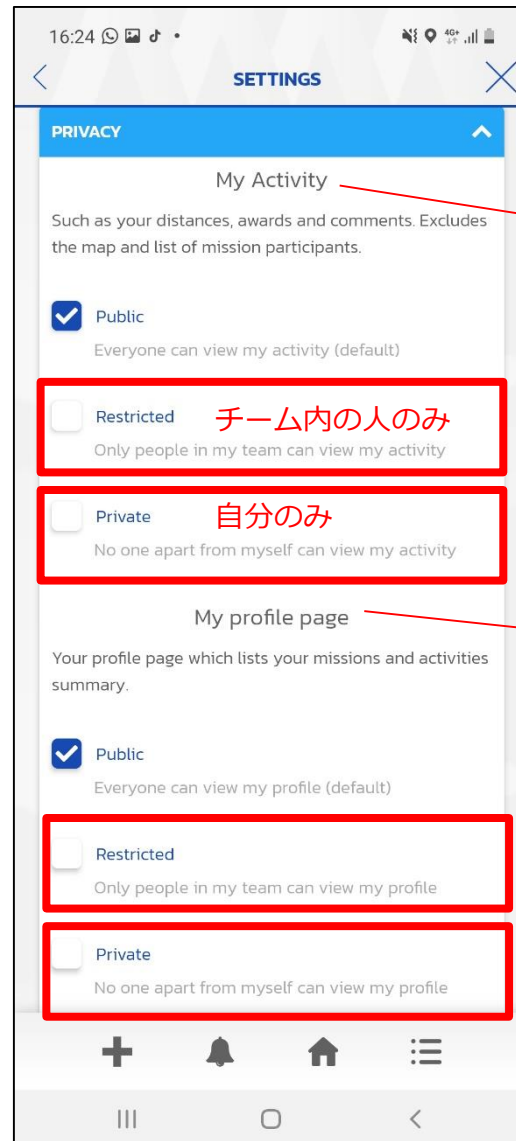


個人情報の関係で、プラットフォームに表示される名前の変更をしたい場合はニックネームに変更してください。



PRIVACYの下矢印のボタンを押して設定をしてください。

PRIVACYを押すと下に選択肢が表示されます、画面をスクロールして確認ください。



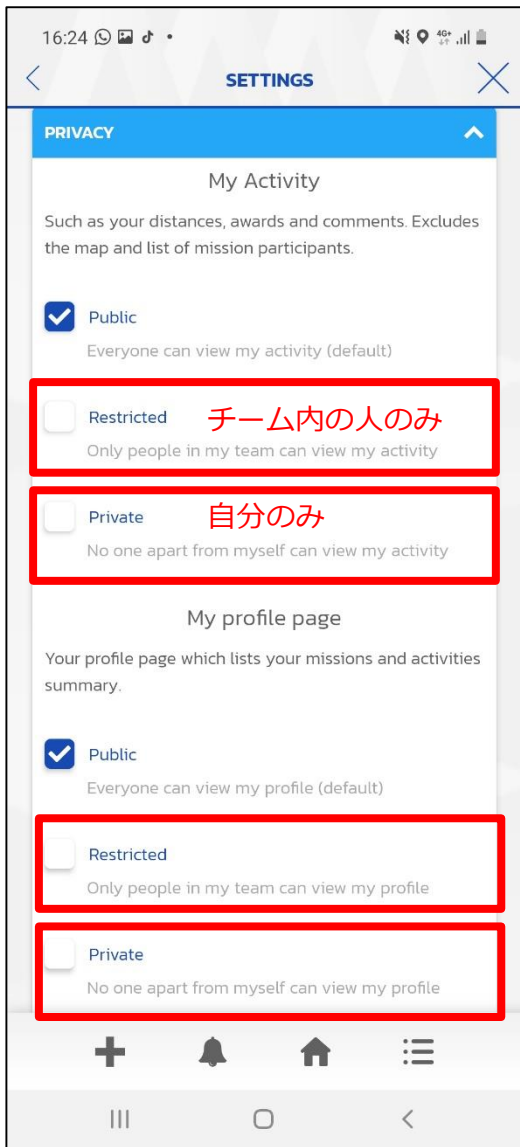
走った距離のアクティビティの表示の設定

自分のアクティビティを公に出したくない場合はRestrictedかPrivateを選択

プロフィールへのアクセス権限の設定

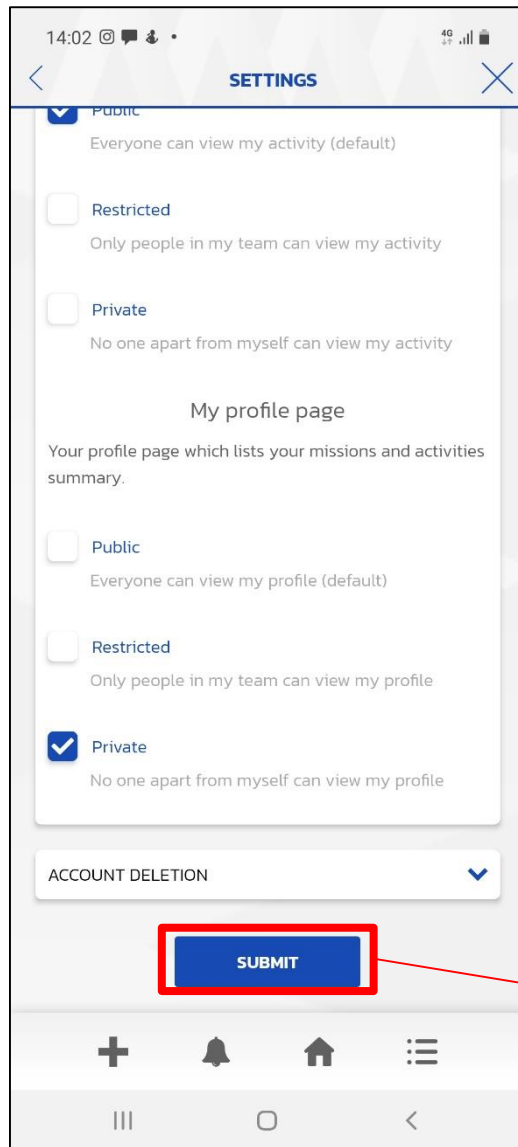
どちらかを選択するとプロフィールの閲覧が公に出なくなります。

5. 個人情報の表示設定の変更 **【重要】**



自分のアクティビティを公に出したくない場合は Restrictedか Privateを選択

どちらかを選択するとプロフィールの閲覧が公になくなります。

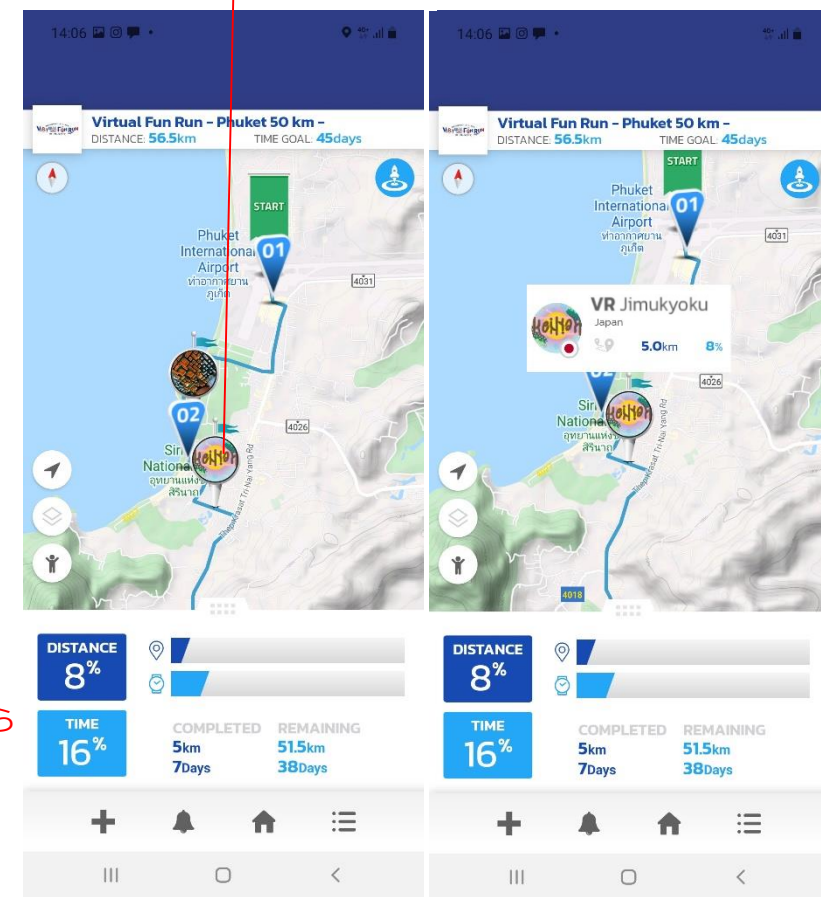


設定が終わったら SUBMITを押す

個人情報を設定しても全員

- ① マップ上のピン
- ② マップ上の名前は公開されます

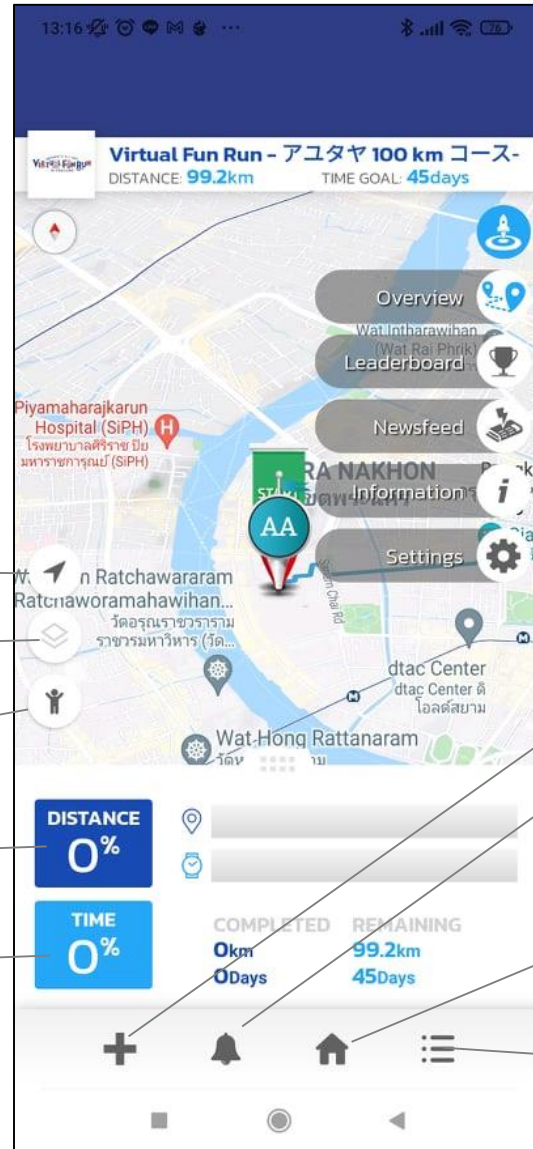
① マップ上のピンのイメージ ② マップ上のピンの名前の表示



10月1日以降の設定



6. イベントトップ画面：各種ボタン説明



ボタン表示を出す・消す

Overview : マップ・ルートの俯瞰

Leaderboard : 現在位置のランキング表示

Newsfeed : アプリ内へエクササイズ中の写真やコメントの投稿ボタン

Information : イベント基本情報

Setting : アプリ内設定ボタン

現在地へ戻る

マップ表示種類選択

ストリートビュー

走った距離の割合

残り期間に対しての
時間割合

① 走った距離の登録ボタン

② お知らせボタン

チェックポイントを通過するとお知らせが届きます

③ ホームボタン

プロフィールの写真設定や参加イベント、
自分のアクティビティを見れます

④ 設定関連一覧

6. 各種ボタン説明 : Leaderboard / リーダーボード

CLOSE Xで画面を閉じる

Leaderboard

現在参加をしている人の中でのランキングを見ることが可能です。

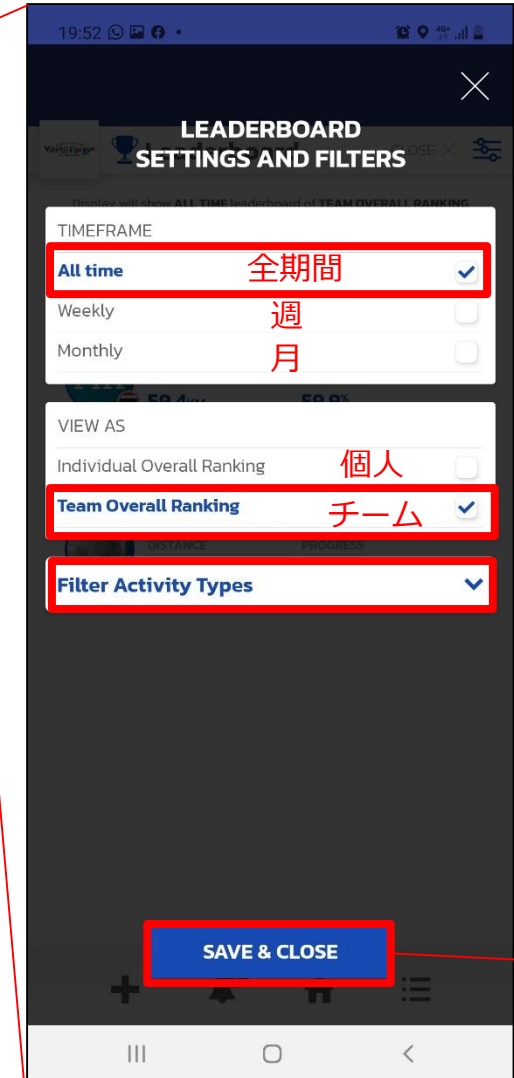
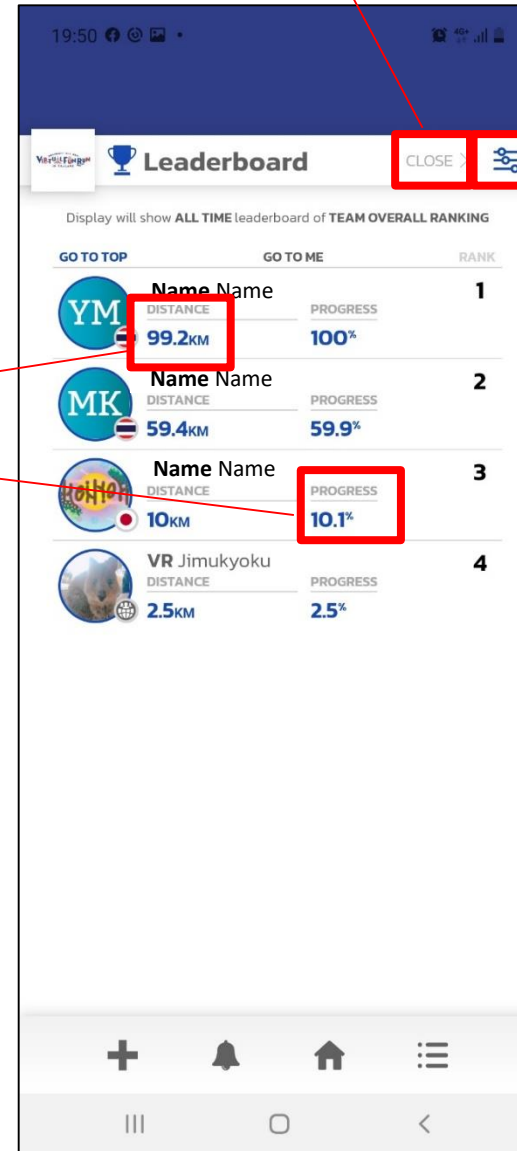
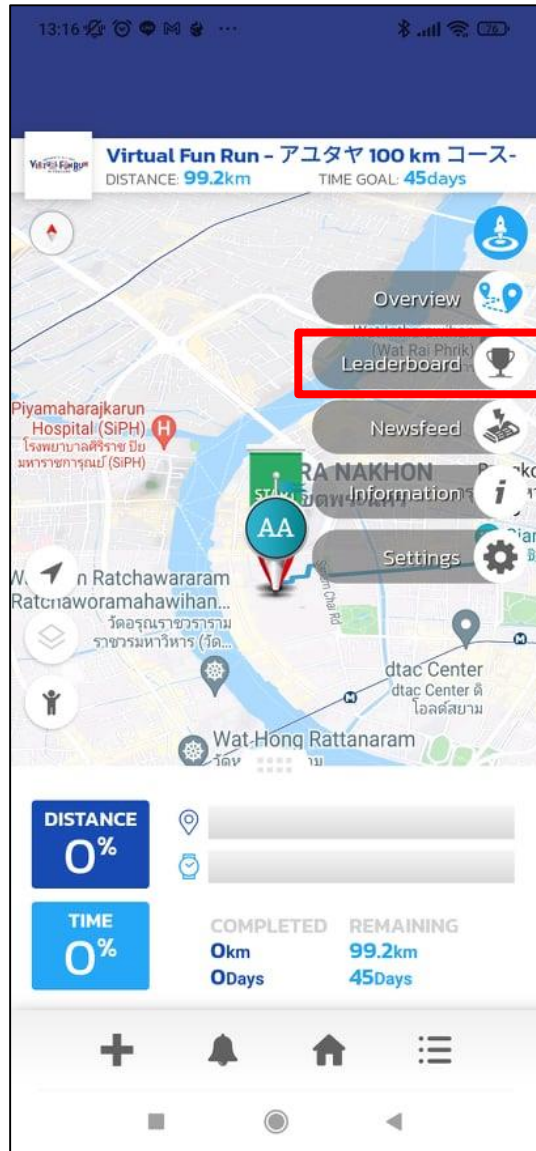
右上のソート機能にてチーム別や個人別のランキング等の閲覧設定が可能です。

走った距離

全体のルートに対しての完走率

ソート機能

自分の見たい設定で変更してランキングを確認することが可能です。



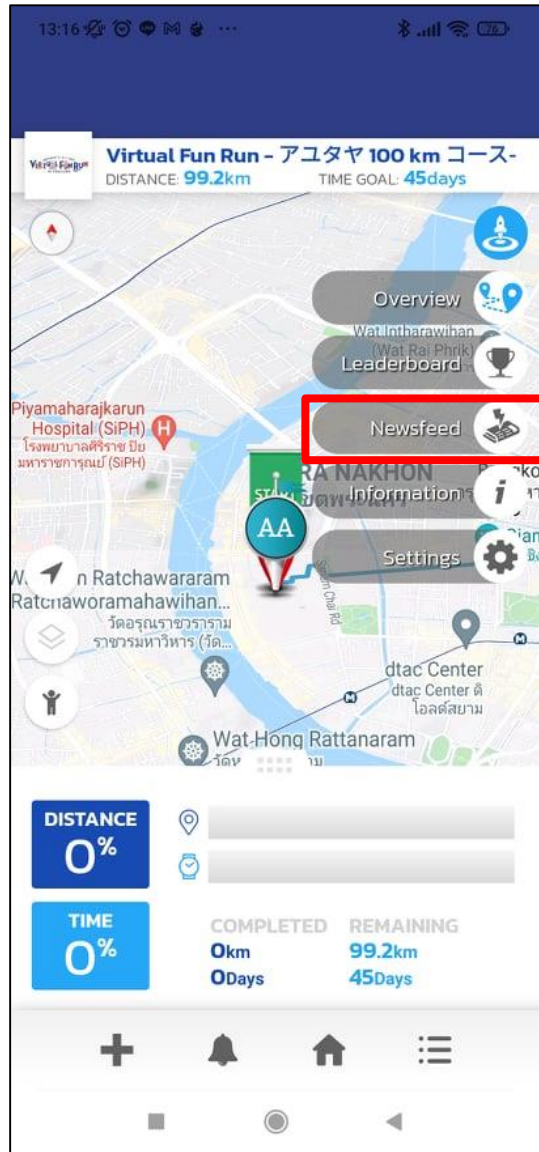
期間

ランキング

運動種別

保存

6. 各種ボタン説明 : Newsfeed / ニュースフィード



Newsfeed

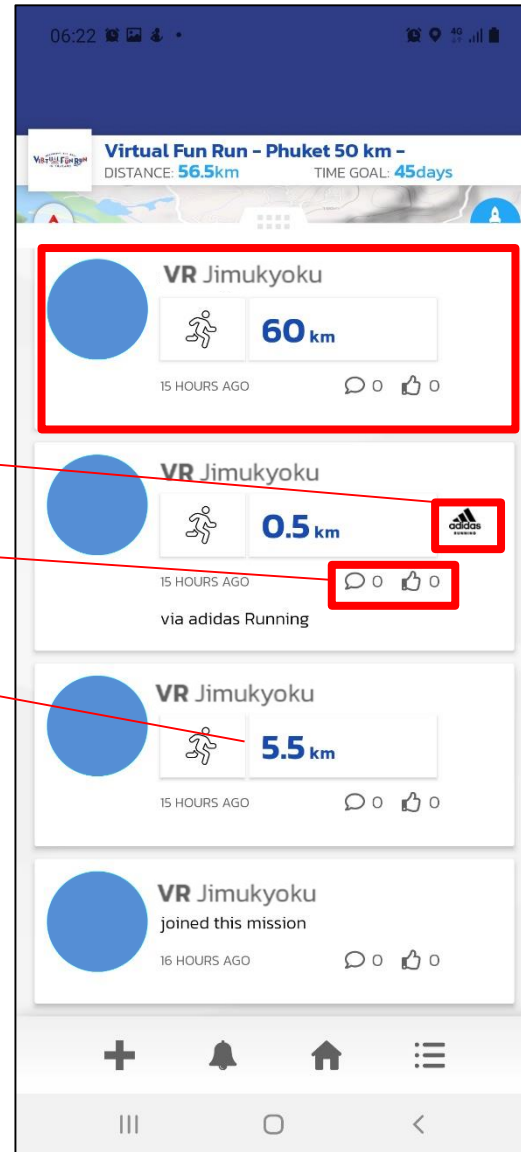
各参加者の走った距離のアクティビティが表示されます。

※個人情報設定で公に開示しない設定にしている場合は、この情報が出なくなります。(PrivateあるいはTeamのみの設定の方)

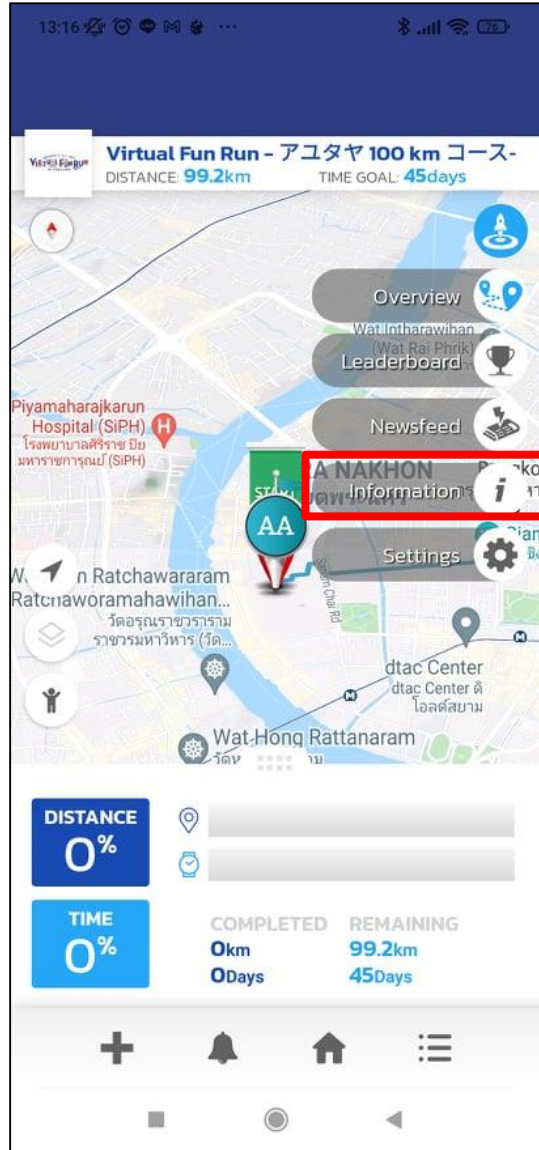
連携しているアプリの表示

コメントやいいね！もすることが出来ます。

走った距離
※かかった時間はアプリには表示されません



6. 各種ボタン説明 : Information / イベント情報

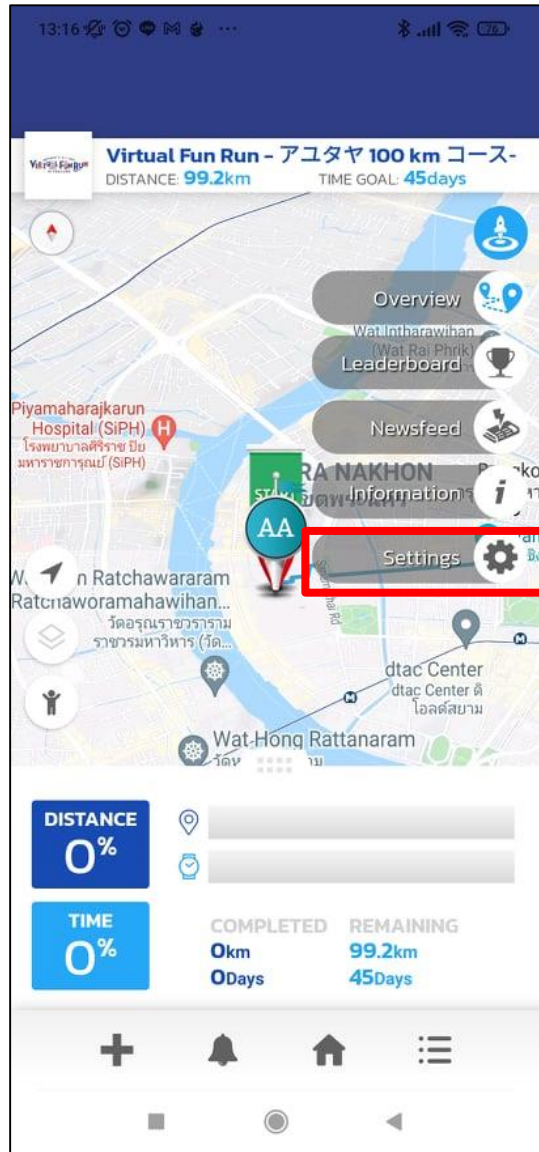


Information

今回のイベントの概要情報の表示
スクロールして下まで見ることが出来ます。



6. 各種ボタン説明 : Settings / 各種設定

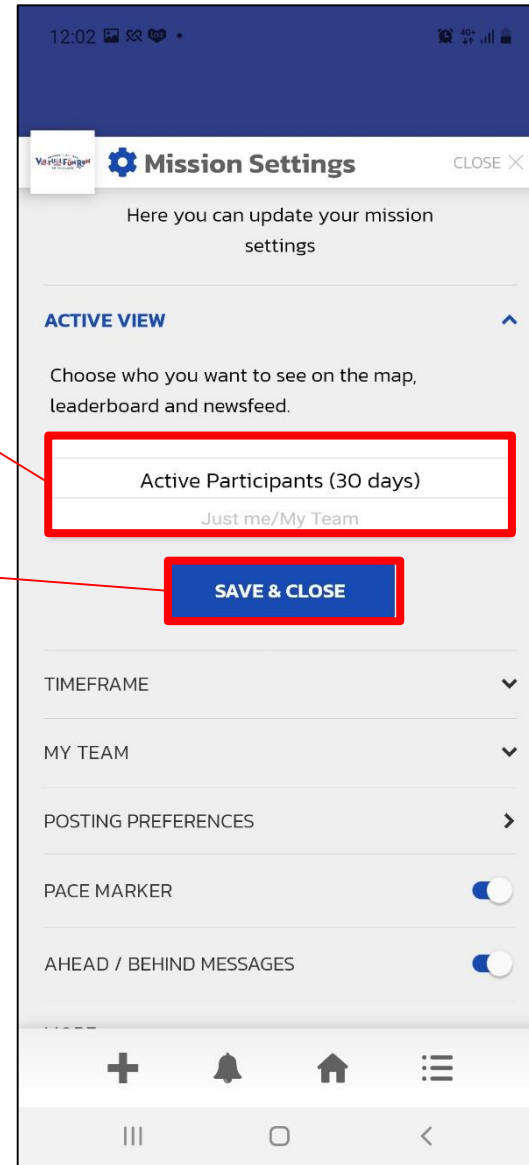


Settings

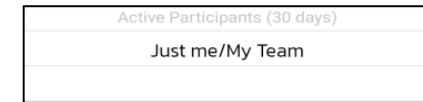
Settingよりアプリ内の表示を変更することが可能です。

スクロールして全ての参加者を表示したいか、自分・チームのみを表示したいかの設定

選択した後はSAVEで保存

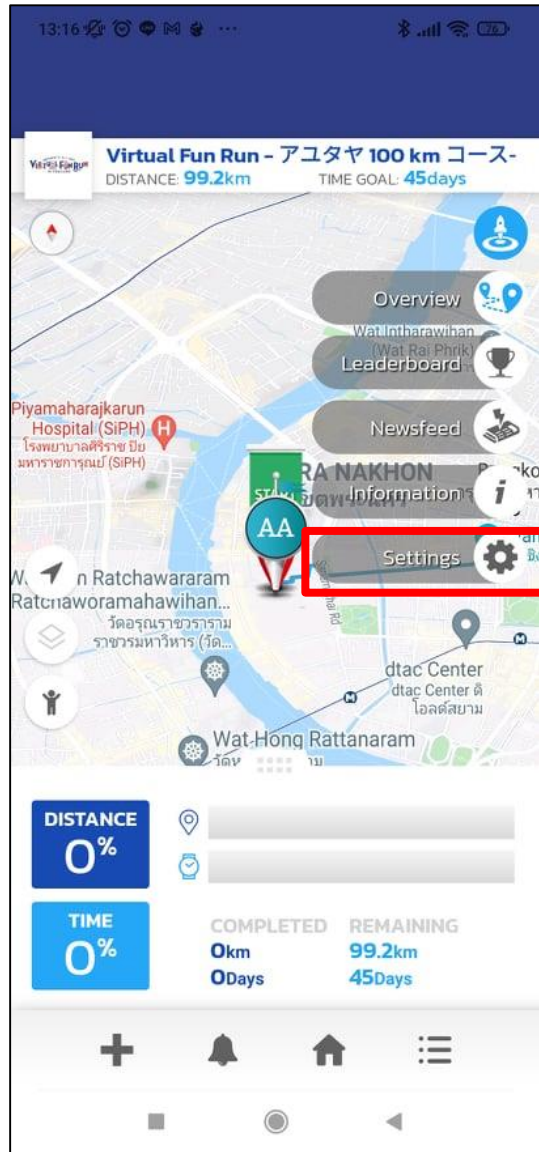


自分とチームのみを閲覧する場合は Just me/ My teamを選択

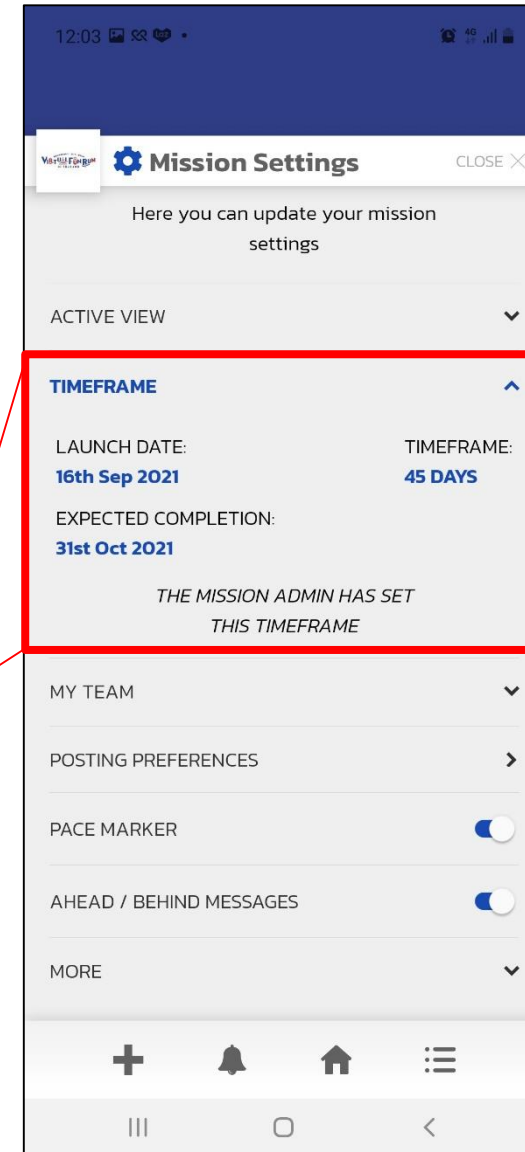
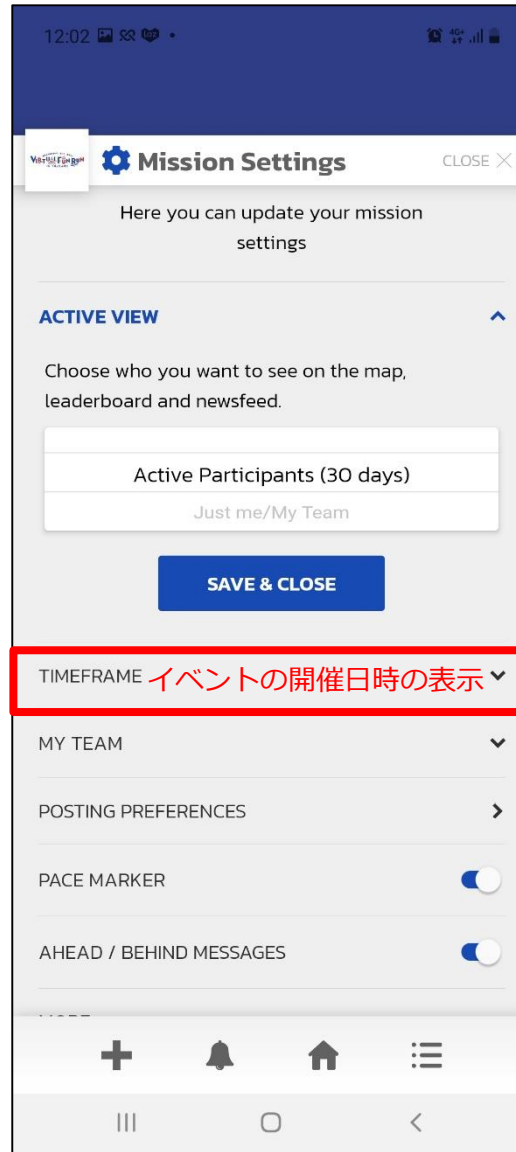


6. 各種ボタン説明 : Settings / 各種設定

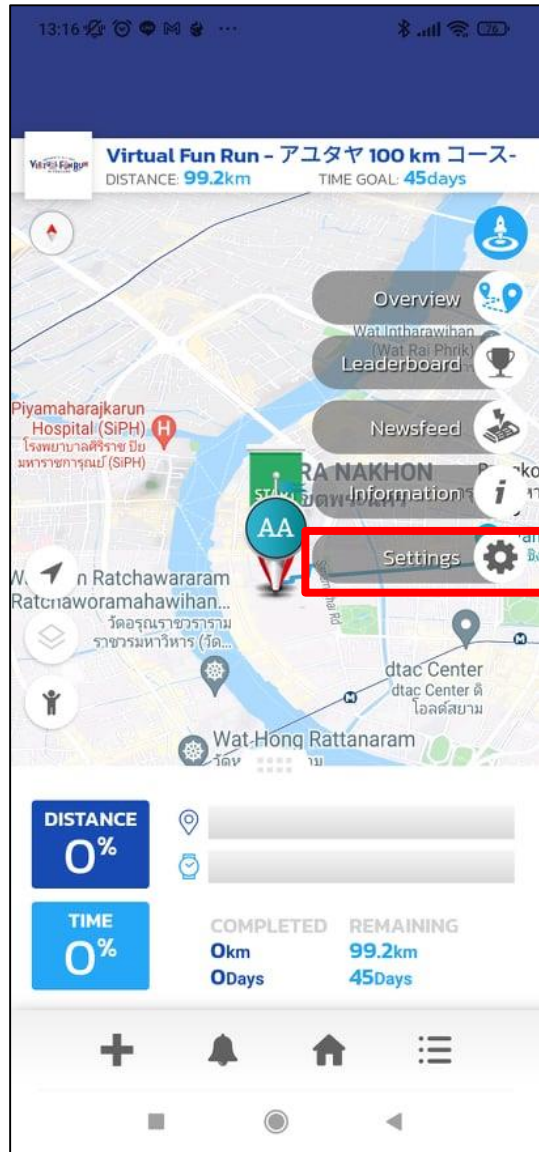
TIMEFRAME



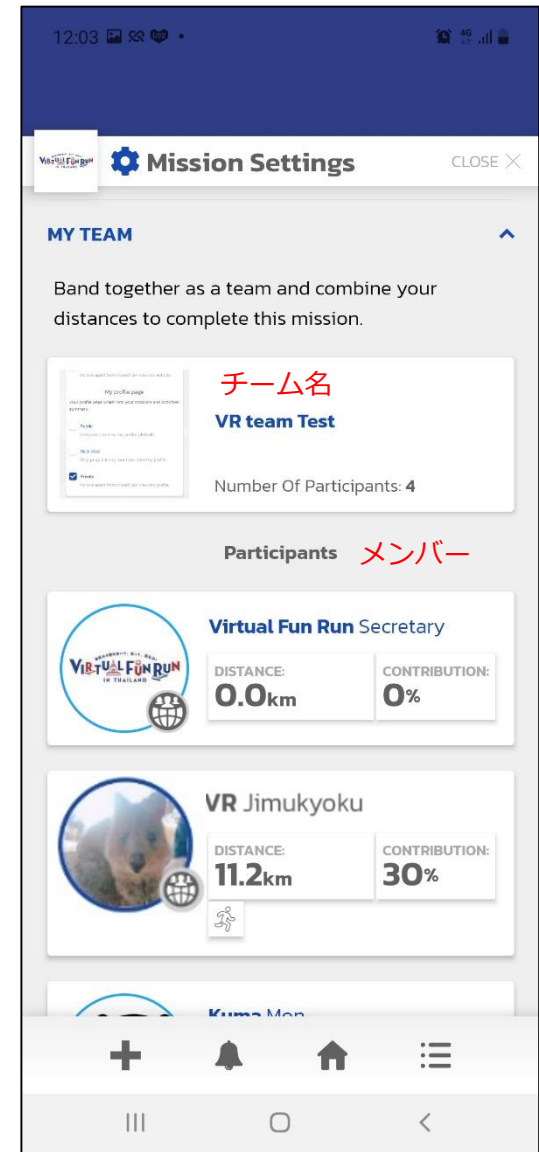
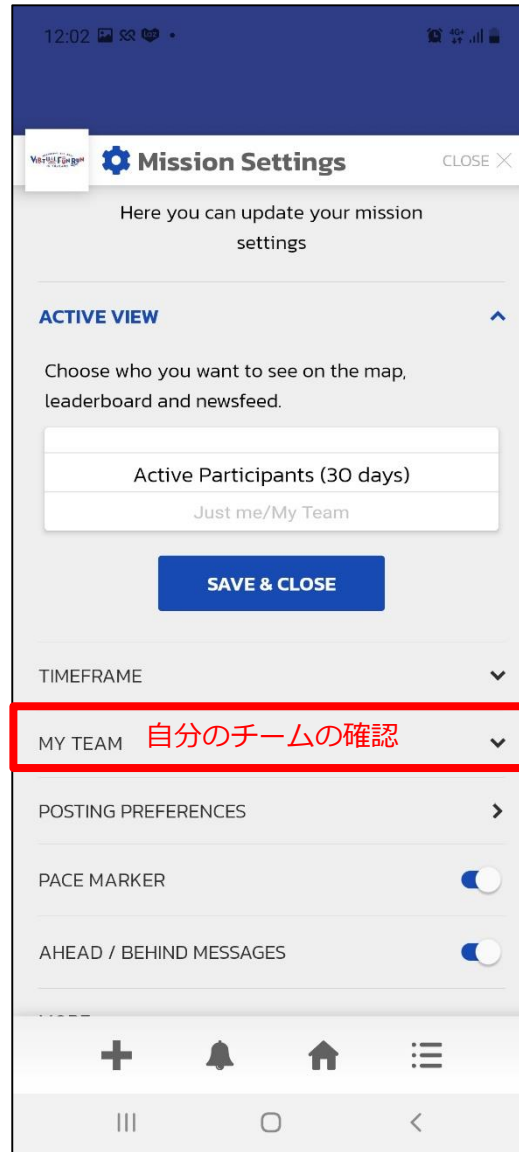
Settings



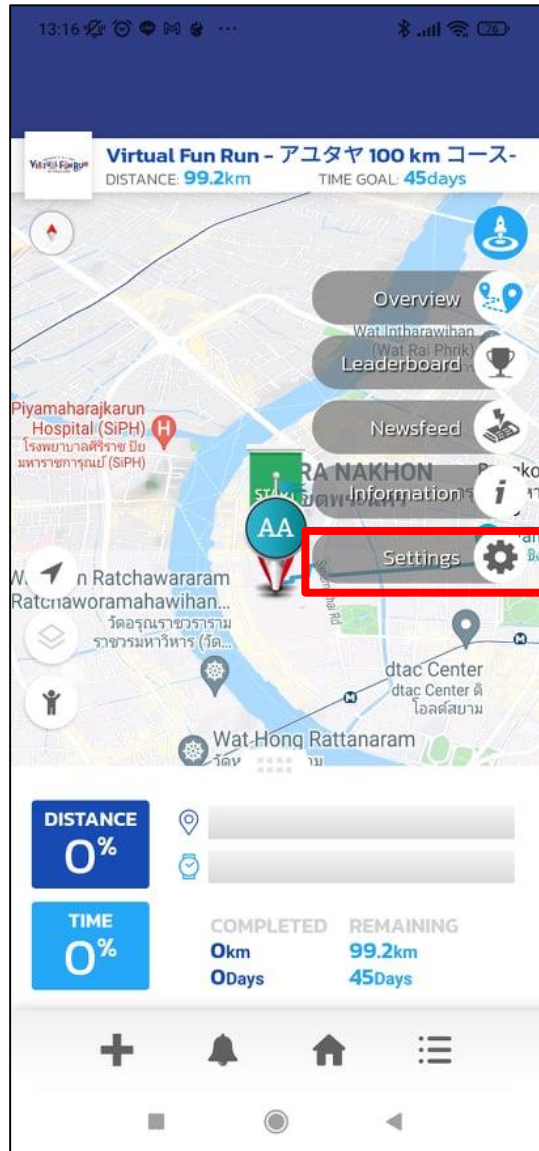
6. 各種ボタン説明 : Settings / 各種設定



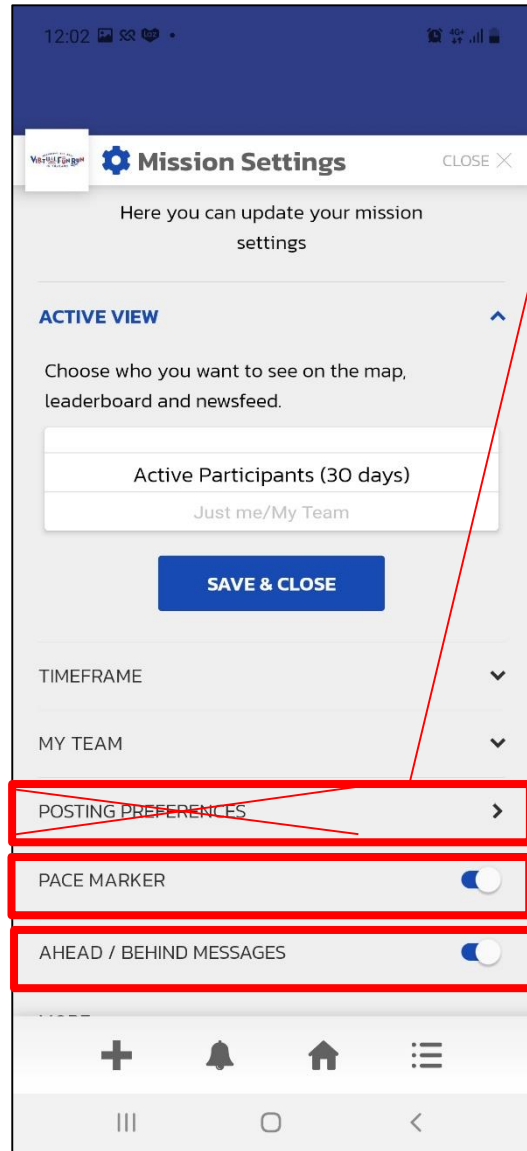
Settings



6. 各種ボタン説明 : Settings / 各種設定



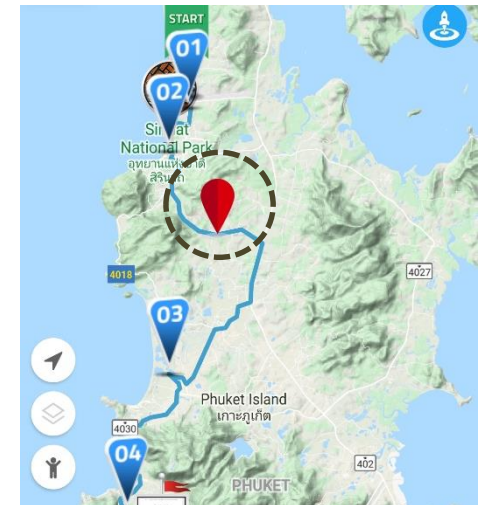
Settings



変更設定は特に不要です

利用しませんので、POSTING PREFERENCE、は修正しないようにしてください。

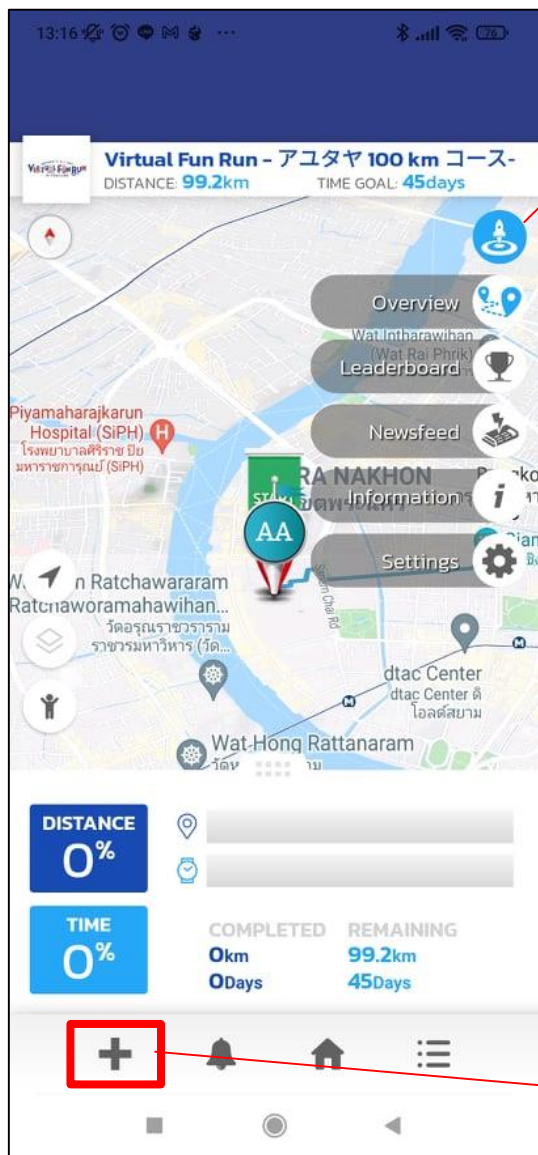
全体の平均値をペースメーカーで表示が可能です、不要な場合はOFFにする。
平均値より早いか遅れているかを見ることが出来ます。



追い越された場合や追い抜いた場合に受け取るメッセージの受信希望

7. 距離のアップロード方法について～マニュアル編～

※お子様が携帯を持っていない場合等



戻るボタン

ボタン表示を出す・消す



- マップ・ルートの俯瞰
- 現在位置のランキング表示
- アプリ内へエクササイズ中の写真やコメントの投稿ボタン
- イベント基本情報
- アプリ内設定ボタン

走ったデータのスクリーンショット等を追加したい場合はこちらをクリック

情報入力完了後、POST

左下十ボタンをおす



距離入力

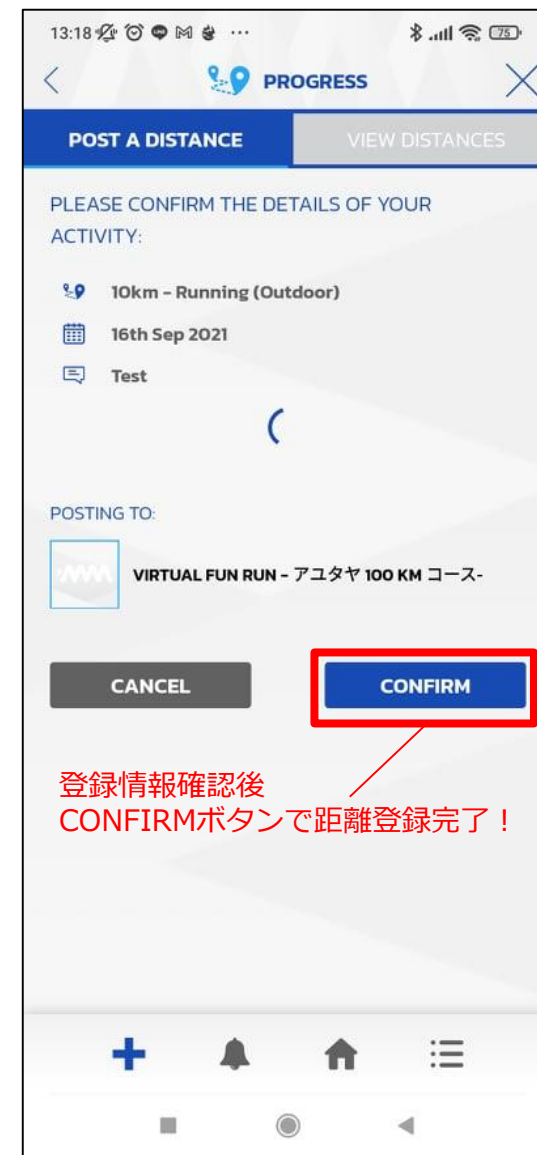
日付選択

スクロールをして
アクティビティの選択

走ったルートやお子様の名前を記録 (個人情報に気になる方は仮名をご利用ください)

ADD PHOTO

POST



登録情報確認後
CONFIRMボタンで距離登録完了!

CONFIRM

7. 距離のアップロード方法について～アプリ連携編～


アプリ内では以下のアクティビティ計測アプリとの連携が可能です。
 計測アプリとの連携をお勧めします。事前にダウンロードが必要です。
 iPhoneの方はアップルヘルスがお勧めです。
 必ず1つのアプリのみと連携ください。



②選択肢が出てきたら CONNECTIONSを選択



好みのアプリを選択



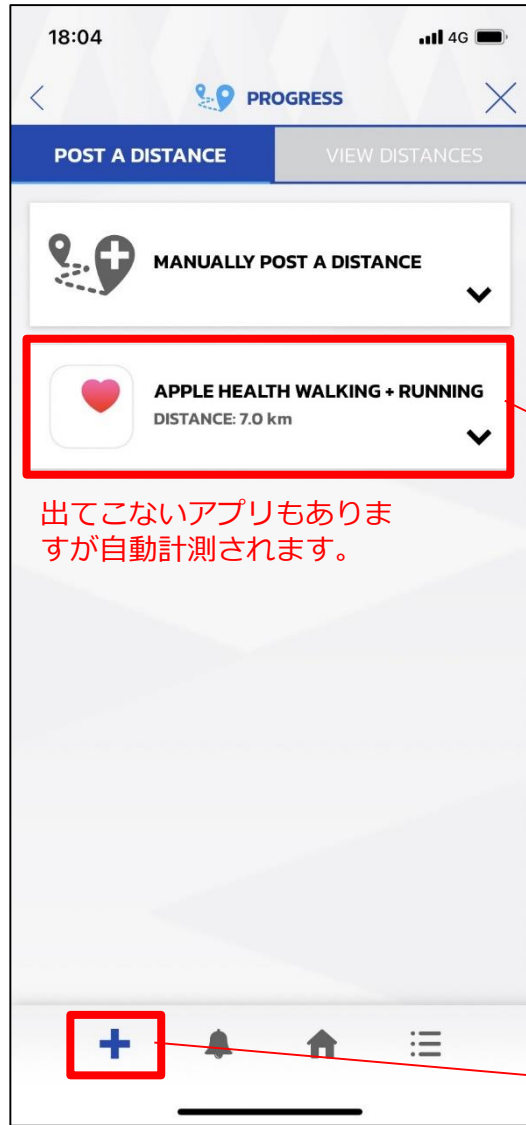
アプリ同士の連携が完了。



計測アプリを変更する場合はDISCONNECTボタンを押して変更が可能です。

①右下の横棒ボタンを押す

7. 距離のアップロード方法について～アプリ連携編～



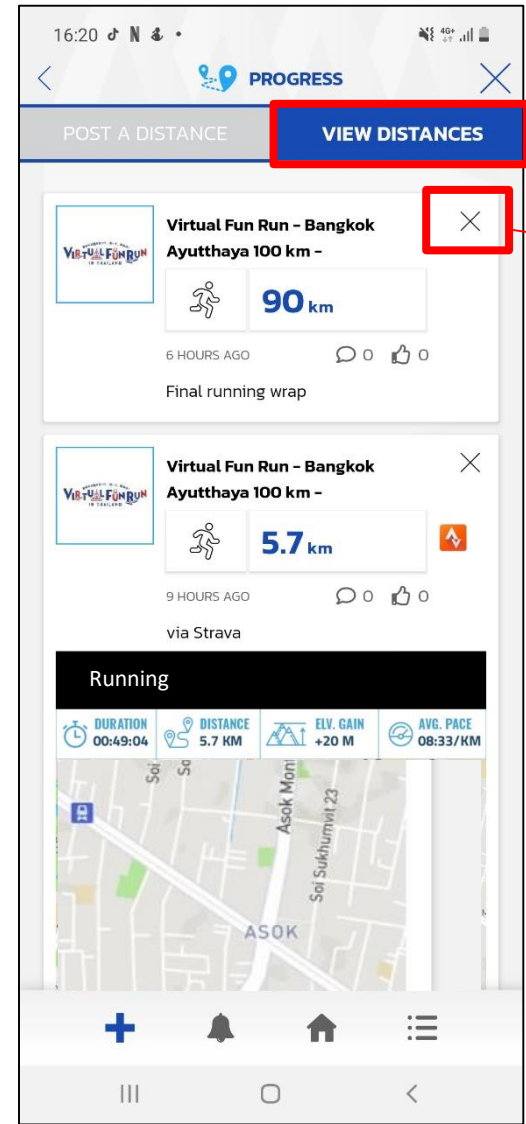
出てこないアプリもありますが自動計測されます。

選択したアプリが出てくる場合は、選択をし距離をアップロード。Apple Healthは出てきますが連携後は自動で登録されますので何もする必要はありません。

Strava、Adidas Running等はこちらに表示されませんが、アプリ上で計測をすると自動で読み込みされます。


左下+ボタンをおす

【走った履歴を削除したい場合】



×にて削除が可能です。一度削除すると戻すことが出来ませんので、間違えた場合は再度マニュアルでご入力ください。

8. チェックポイント通過時



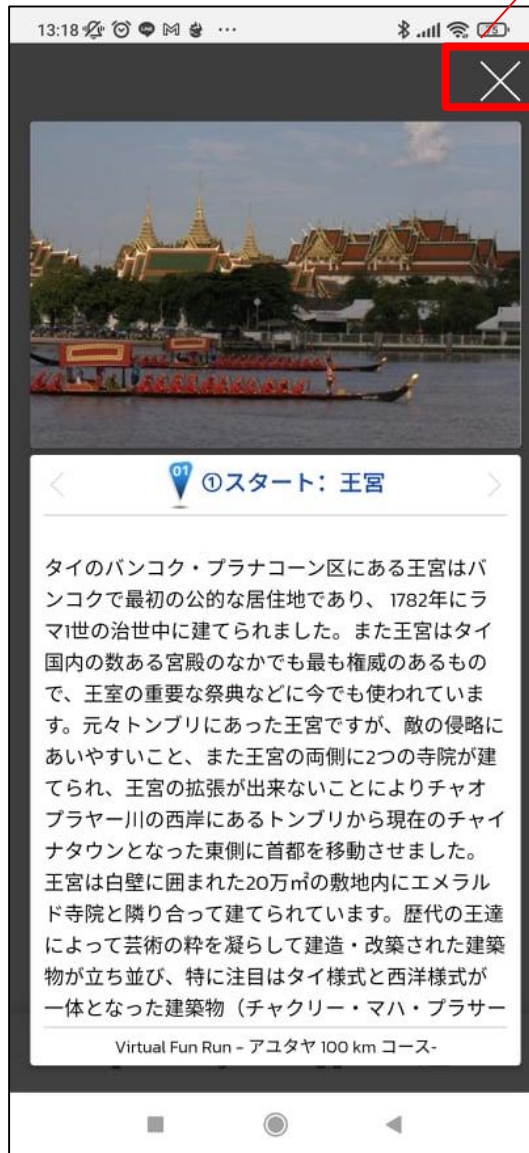
チェックポイントを通過するとお知らせが届きます。クリックするとチェックポイントの詳細が出てきます。

或は下のベルマークをクリックするとお知らせが見れます。

お知らせは登録のメール宛にも転送されます。

通過したポイントの情報がメールと写真で届きます。

Xで閉じる

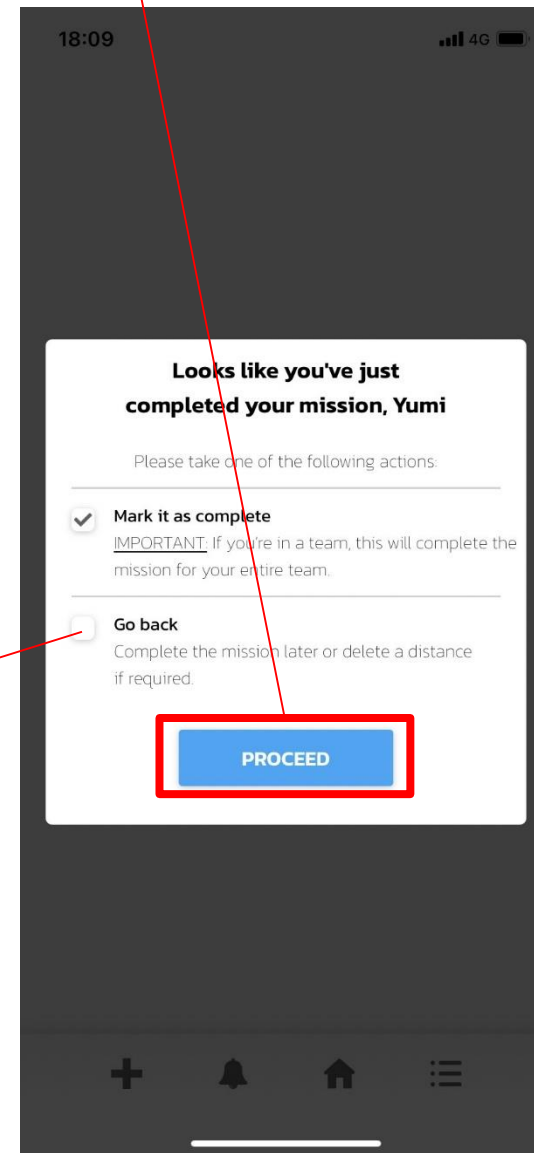


タイのバンコク・プラナコーン区にある王宮はバンコクで最初の公的な居住地であり、1782年にラマ1世の治世中に建てられました。また王宮はタイ国内の数ある宮殿のなかでも最も権威のあるもので、王室の重要な祭典などに今でも使われています。元々トンブリにあった王宮ですが、敵の侵略にあいやすいこと、また王宮の両側に2つの寺院が建てられ、王宮の拡張が出来ないことによりチャオプラヤー川の西岸にあるトンブリから現在のチャイナタウンとなった東側に首都を移動させました。王宮は白壁に囲まれた20万㎡の敷地内にエメラルド寺院と隣り合って建てられています。歴代の王達によって芸術の粋を凝らして建造・改築された建築物が立ち並び、特に注目はタイ様式と西洋様式が一体となった建築物（チャクラー・マハ・プラサー

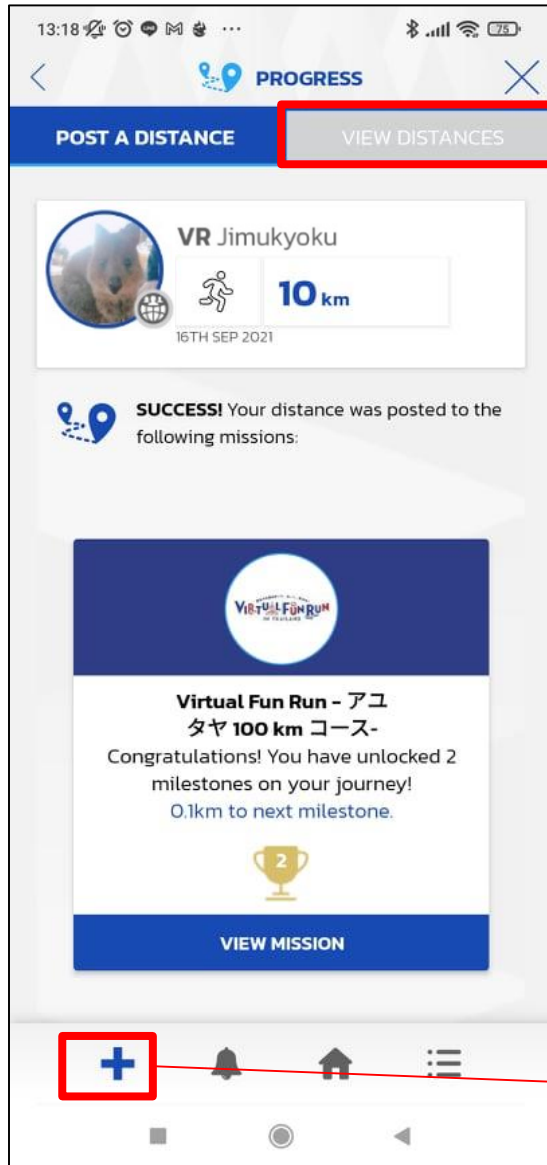
Virtual Fun Run - アユタヤ 100 km コース-

完走したことを承認する場合はPROCEEDボタンをクリック

【注意】誤った距離を入力した等で完走していない場合はGo backをクリックして戻ってください。一度完走したことを承認、PROCEEDすると取り消しが出来なくなります。

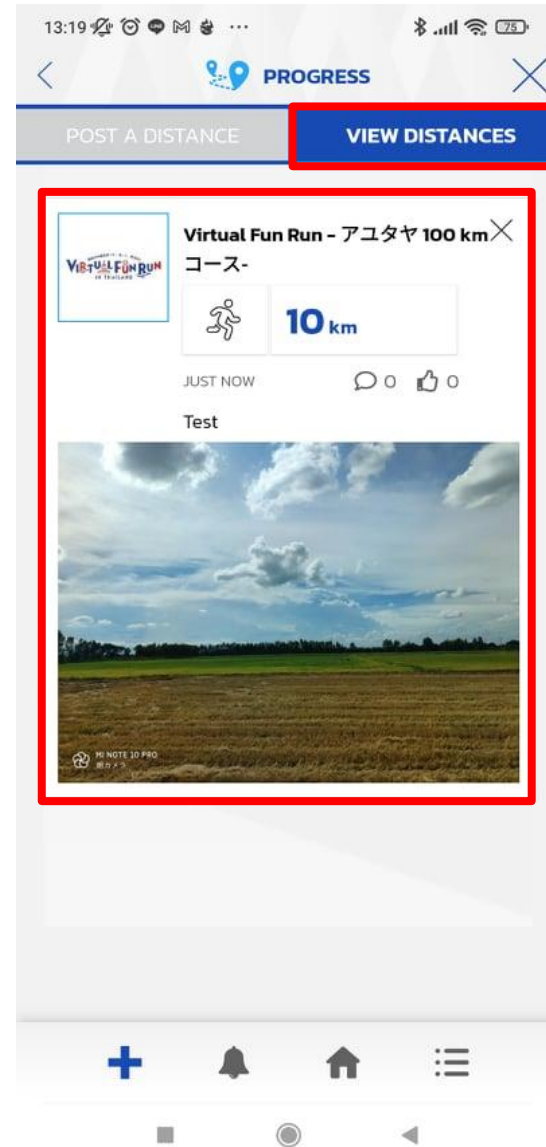


9. 自分の走った距離を確認する場合



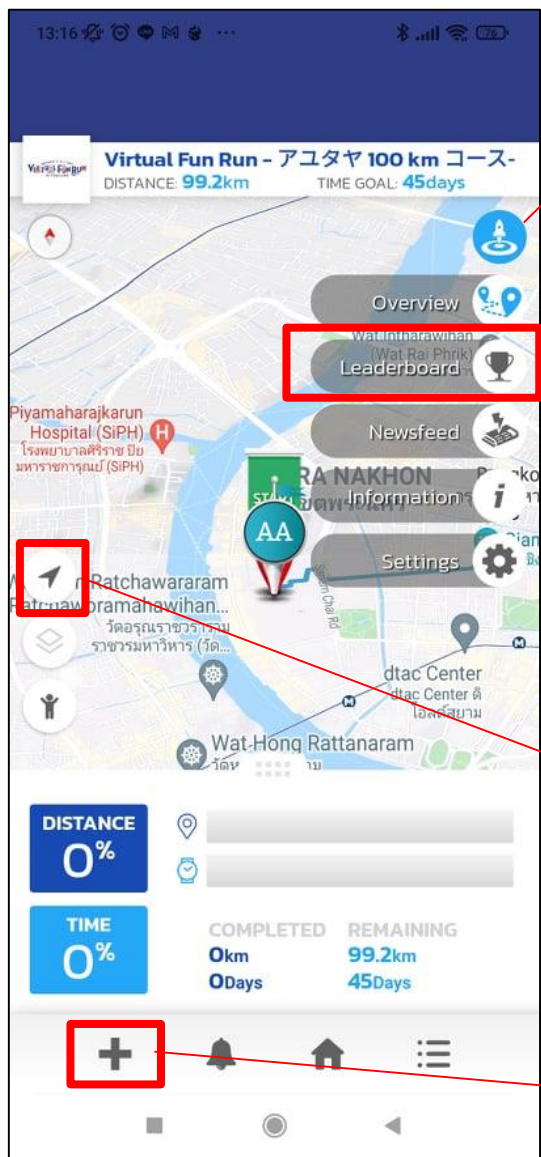
VIEW DISTANCES
タブをクリック

左下+ボタンをおす



自分の走った距離が見れます。

10. 全体での順位や場所を確認する



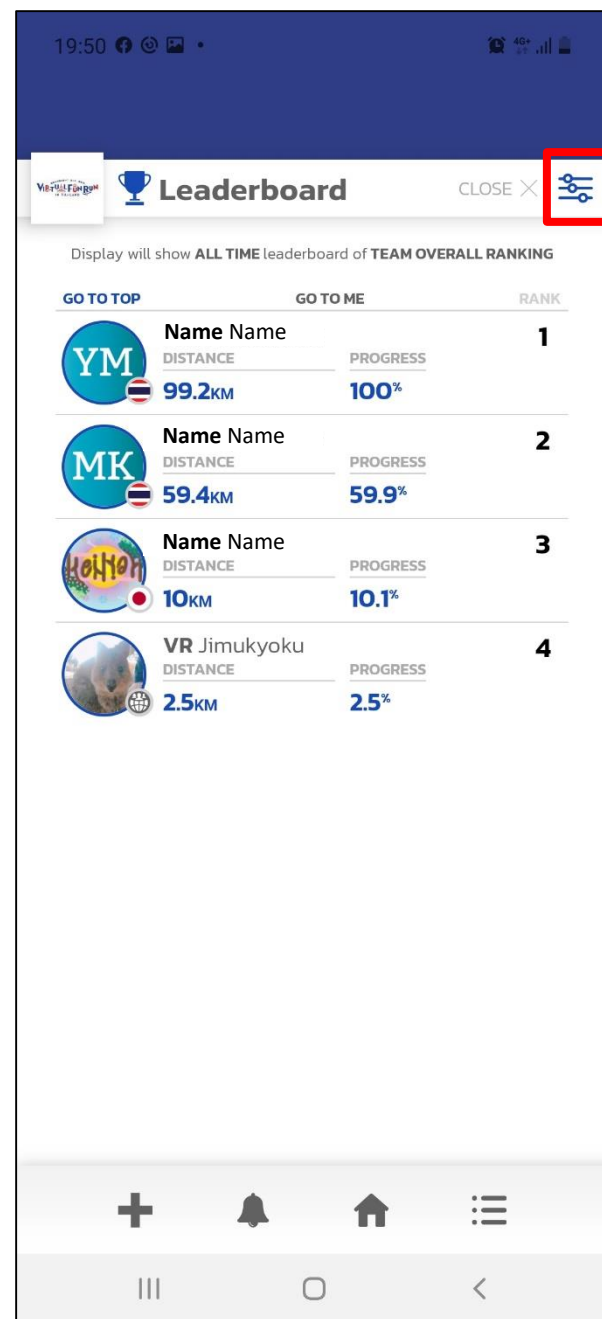
ボタン表示を出す・消す

参加者内での
ランキング表示

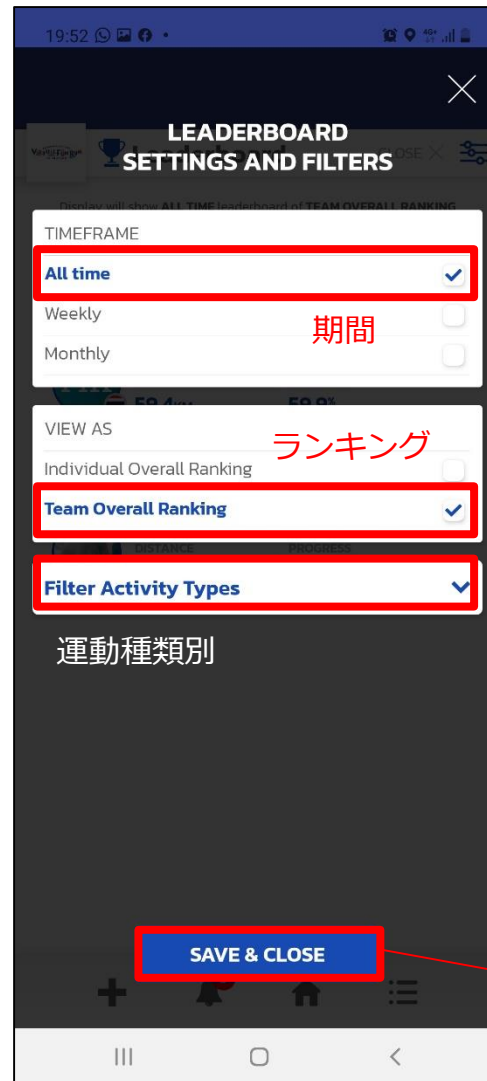
自分の現在地に戻るボタン

左下十ボタンをおす

戻るボタン



ソート機能



設定保存

参加賞・各賞商品・特典一覧



10. 参加賞及び各賞・商品情報

お申込みされた方にはVR事務局より本登録のご案内がございます。
参加登録が完了された方全員に参加賞をプレゼント！



バーチャルファンラン特性
 スポーツマスク・ストラップ



体に優しい洗浄水
 (電解アルカリ洗浄水)



「アミノバイタル®」
 ゼリードリンク



アルコールスプレー



サロンパス冷却シート

10. 参加賞及び各賞・賞品情報

さらに完走された方の中で、順位や抽選によって豪華賞品が当たる！

※賞品は変更になる場合がございます。

※団体参加の方には、代表者様宛に当選のご連絡若しくは、賞品の発送をもって当選と致します

【入賞 1位】

バンコク～アユタヤ100KM

- ◎個人 1位 Kokuyo Ingチエア
- ◎企業・団体 1位 JTB国内旅行券 (10,000B分)

プーケット島内50KM

- ◎個人 1位 Diamond Cliff Resort (2泊宿泊券)
- ◎家族 1位 Hilton Phuket Arcadia Resort and Spa(3泊宿泊券)

【入賞 飛び賞】

個人 (50位・100位)・団体 (25位・50位) には
JTB国内旅行券 (5,000B分)

【お楽しみ抽選】※完走した方の中から抽選で当たる！

- Canon PowerShot Zoom
- Panasonic ワイヤレスイヤホン
- Panasonic 空気清浄機
- Kokuyo Airfort
- Yamaha スクーター
- リコー プロジェクター

企業様からのノベルティーなどお楽しみ袋 30セット以上
ホテルクーポンやデパート商品券

アユタヤ 2021年10月1日(金)～10月31日(日) プー

微笑みの国を歩いて、走って、旅気分!

VIRTUAL FUN RUN

IN THAILAND

満員御礼

たくさんの方に
お申込みいただき
ありがとうございました!

参加登録が完了された方
全員に参加賞を
プレゼント!

参加賞

- パーチャルファンラン特製スポーツマスク
- 体に優しい洗浄水 (電解アルカリ洗浄水)
- 「アミノバイタル」ゼリドリンク
- サロンプラス 冷却シート
- アルコールスプレー
- VRアプリを見せると、最初のドリンク1杯無料 (10月1日～30日9時迄)

さらに
完走された方の中で、順位や抽選によって豪華賞品が当たる!

バンコク～アユタヤ 100KM

入賞 1位

- 個人 1位 Ingチエア
- 企業・団体 1位 JTB国内旅行券 10,000THB分

プーケット島内 50KM

入賞 1位

- 個人 1位 Diamond Cliff Resort (2泊宿泊券)
- 家族 1位 Hilton Phuket Arcadia Resort and Spa (3泊宿泊券)

入賞 飛び賞

50位 100位 個人

25位 50位 団体

お楽しみ抽選 完走した方の中から抽選で当たる!

YAMAHA Fino 125

RICOH プロジェクター

Panasonic 空気清浄機

ワイヤレスイヤホン

SNS賞 投稿者の中から抽選で
ホテルパウチャーや商品券が当たります!

バーチャルランに参加している様子を
日本人会公式アカウントをフォローの上、
#日本人会バーチャルランをつけて投稿しよう!

QRコード

他にも 企業様からのノベルティーなどお楽しみ袋 30セット以上
ホテルクーポンやデパート商品券

※賞品は変更になる場合がございます。団体参加の登録には、代表者様宛に当選のご連絡若しくは、賞品の発送をもって当選と致します

主催: タイ国日本人会 Japanese Association in Thailand

協賛: AMSCO ANA BRIDGESTONE Canon CONRAD CROWN PLAZA Diamond Cliff

企画・運営: JTB Thailand 後援: FUJIFILM Hilton HINOHIT Hisamitsu KOKUYO Marusan

協力: JICA THAILAND marusan Mitsubishi Company Thailand Ltd. MESCO NISSAN NIX Panasonic RICOH サロンプラス ShuangLi hotel

本事業は日本財団の協賛を受けて実施しています

10. 参加賞及び各賞・賞品情報

SNS賞

「#日本人会バーチャルラン」をつけて
イベント参加の様子をSNSにあげよう！



10月1日(金) ~ 10月31日(日)

SNS投稿
キャンペーン

投稿者の中から抽選でホテルバウチャーや商品券が当たる！

バーチャルランに参加している様子を
日本人会公式アカウントをフォローの上、
#日本人会バーチャルラン をつけて投稿しよう！

Facebook



@JapaneseAssociationThailand

Instagram



@jat_thailife

※投稿は「一般公開」にて投稿してください



日本人会会報誌：クルンテープ

日本人会会員以外の方の投稿も大歓迎です！
応募期間：10月1日(金)～11月5日(金)



●会報誌クルンテープ2022年1月-3月号表紙写真コンテスト



テーマ：バーチャルランを楽しんでいる様子
画像形式：jpg 1MB以上の写真データ

会報誌クルンテープ1月-3月号の表紙となる写真を大募集！
見事表紙写真に選ばれた方には、**フジスーパー商品券3,000B**を
プレゼントいたします！
お外で・ご自宅で、ぜひ皆様のランの様子をご応募ください！

●会報誌クルンテープ2022年1月-3月号特集アンケート 「日本人会バーチャルファンラン」エピソード募集中！



バーチャルファンラン開催期間中、参加者の皆様が
どのように工夫してイベントをエンジョイしているか、
イベント参加中に起こったおもしろ・ハプニングエピソードなど
をお寄せください！

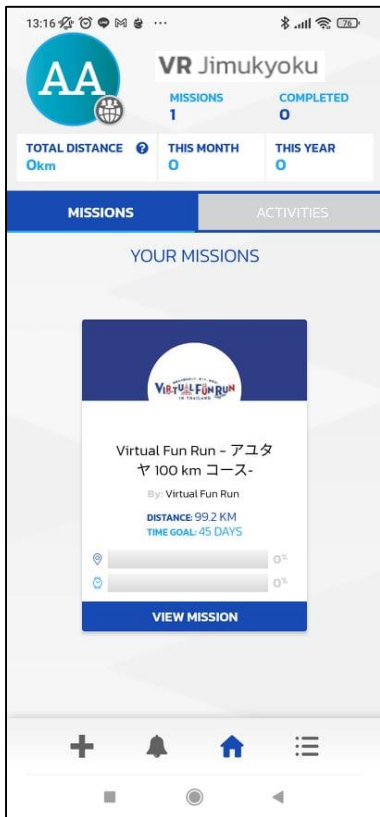
投稿いただいた方の中から抽選で**フジスーパー商品券500B**を
プレゼントいたします！

参加賞

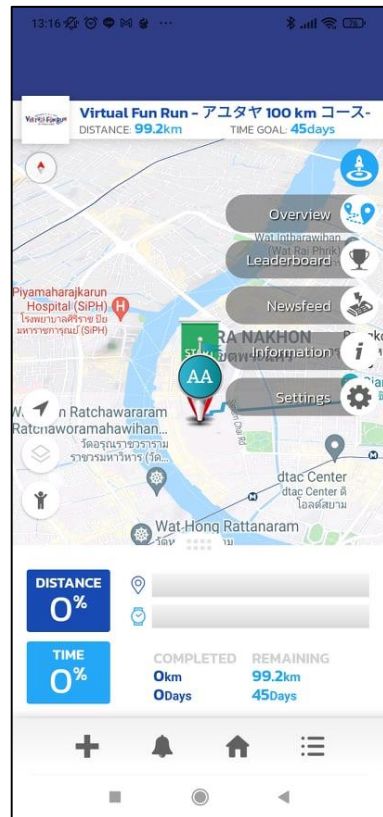
えぞや様協賛 「最初の一杯サービスチケット」

「北海道 寿し居酒屋 えぞや」と「北海道グリル 焼肉&ジンギスカン えぞや」でご利用頂けます。
 グループ内に一人でも参加者が居たら、グループ全員適応します。
 期間中であれば、1日1回、何度でもご利用頂けます。
 ※店内でのアルコール提供禁止の間はソフトドリンクのみのご提供となります

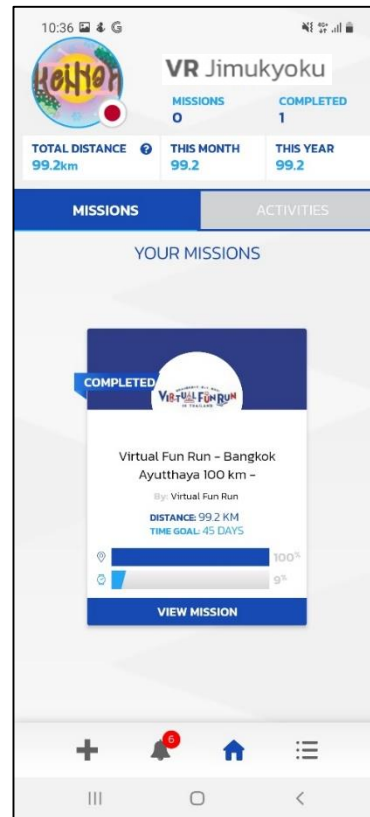
イベントログイン前



イベントログイン中



イベント終了後



「北海道 寿し居酒屋 えぞや」

Facebook :

<https://www.facebook.com/ezoya.bangkok/>

「北海道グリル 焼肉&ジンギスカン えぞや」

Facebook :

<https://www.facebook.com/Hokkaidogrill.Yakiniku.JingiskangEZOYA>

期間：10月1日～2022年3月末迄

バーチャルランイベントアプリ画面または画面のスクリーンショットを撮影しご提示ください

バーチャルランの楽しみ方
！ 10月1日以降に配信予定！





お問合せ先

Virtual Fun Run in Thailand運営事務局（JTBタイランド内）

メールアドレス：vrjimukyoku.th@jtbap.com

※在宅勤務のため出来る限りメールでのお問合せをお願いします※

お電話でのご連絡は以下までお願い致します：

TEL: (+66) 2230 0451

営業時間 平日 9:30~17:30 土、日、祝日休業